

# VELODEVILLE

## YOUR PERFECT RIDE. AND NOTHING LESS.



### INTERVISTA CON MATHIAS MESTER

Perché ho scelto  
VELO DE VILLE.

30

IT - IT



### POTENZA

L'e-bike smart per il tuo  
stile urbano – REVO-C  
Urban. Digitale. Potente.

36



### FLESSIBILITÀ

L'e-bike pieghevole per tutti  
coloro che vogliono vivere una  
vita sostenibile e flessibile.

28



### OVUNQUE

La urban e-bike in stile Gravel per  
la vita di tutti i giorni o per un  
mondo di divertimento.

38



# SCOPRI LA TUA NUOVA MOBILITÀ.





# SEMPRE LA BIKE PERFETTA.

Con il nostro nuovo Programma 26 puntiamo fino in fondo su ciò che ci rende speciali: la mobilità adatta a te e alla tua vita. Ogni singola bicicletta è realizzata a mano in Germania. Con l'amore per i dettagli e con l'obiettivo di offrirti più di un semplice mezzo di trasporto. È una bicicletta che ti accompagna nella vita di tutti i giorni, che sa esaltarti e che sa trasmetterti quella speciale sensazione di libertà come solo una bici sa fare.

Le nostre novità dimostrano anche quest'anno quanto possa essere versatile il "custom made": la FOLDY porta una ventata di aria fresca nel mondo delle bici pieghevoli compatte. È leggera, flessibile e sempre pronta per spostarsi in città – per tutti coloro che vogliono essere mobili e indipendenti quando viaggiano.

La REVO-C combina le potenti prestazioni di un'e-bike con una tecnologia sofisticata e un design all'avanguardia. È la risposta per tutti coloro che apprezzano le prestazioni potenti e un'estetica moderna.

La STRYVAe porta il dinamismo sportivo nel mondo delle nostre e-bike. Ama tanto la velocità quanto le avventure fuoristrada – per tutti coloro che amano pedalare con tutti i sensi attivi e con il massimo della passione.

Insieme alla nostra gamma collaudata e ai potenti modelli PRO, il Catalogo 26 ti offre ancora più soluzioni per progettare la bicicletta dei tuoi sogni: unica proprio come te. Per la tua vita di tutti i giorni. Per le tue avventure. Per il tuo modo di vivere la vita.

## SOMMARIO

- 04 CHI SIAMO
- 08 IN QUATTRO PASSAGGI ALLA BICICLETTA DEI PROPRI SOGNI
- 13 I NOSTRI COLORI

### E-BIKES

#### ALLROUND

- 14 AEB PRO
- 16 AEB PURE
- 17 AEB CLASSIC
- 18 TOUR 2FIVE

#### SUV

- 20 SEB PRO
- 22 SEB PURE
- 23 SEB CLASSIC
- 24 SEB PURE RANGE

#### FULLY TOUR

- 26 FEB MY26 (NEW)

#### COMPACT

- 28 e-FOLDY (NEW)
- 32 KEB PRO
- 34 KEB CLASSIC (NEW)

#### URBAN LIGHT

- 36 REVO-C (NEW)
- 38 STRYVA<sup>e</sup>
- 40 CEB LIGHT (NEW)
- 42 CEB PRO
- 43 CEB CARBON
- 44 6TY

#### CARGO

- 46 LOADY
- 48 LOADY ACCESSORI
- 50 FR8

### BICICLETTE

- 53 G 400
- 54 FOLDY (NEW)
- 56 A 200
- 57 A 400
- 58 L 200
- 59 L 400

- 60 VELO WALLET
- 62 VELOMATE

ALLROUND

SUV

FULLY TOUR

COMPACT

URBAN LIGHT

CARGO

BICICLETTE



# LA TUA BICICLETA. CUSTOM MADE.

Benvenuti a VELO DE VILLE. Con il nostro concetto di custom-made, offriamo biciclette personalizzate con i più alti standard di qualità e attenzione ai dettagli.

Il nostro viaggio è iniziato nel 1966 con la fondazione di VELO DE VILLE. Fin dall'inizio, la tradizione e la passione per le biciclette personalizzate sono state radicate nel nostro DNA. La filosofia della nostra azienda è profondamente radicata nell'idea che ogni prodotto racconta una storia unica.

Oggi, dopo oltre cinque decenni, VELO DE VILLE è composta da una comunità eterogenea di oltre 300 esperti provenienti da più di 35 nazioni diverse. Insieme, condividiamo la visione di creare e-bike e biciclette che non lascino nulla a desiderare e che offrano un piacere duraturo, perché sono adattate alle esigenze individuali dei clienti. Questa competenza e passione collettiva si riflette in ogni bicicletta artigianale che esce dalla nostra fabbrica.






## LA FABBRICA


Nei capannoni di VELO DE VILLE ad Altenberge, in Germania, vengono create biciclette personalizzate in uno degli stabilimenti di produzione di biciclette più moderni al mondo. Qui ogni bicicletta è fatta a mano e unica. Andiamo oltre gli standard di qualità superiore non solo eseguendo l'assemblaggio, ma anche producendo le ruote e verniciando a polvere le nostre biciclette.

Dall'inizio dell'assemblaggio alla consegna, ogni bicicletta porta la firma di persone impegnate nella mobilità sostenibile. Con orgoglio, perché ogni nostra bicicletta è 100% Made in Germany.



## TECNOLOGIA CHE ISPIRA

Nella sua costante missione di offrire soluzioni di mobilità innovative, VELO DE VILLE si affida a tecnologie all'avanguardia. Le nostre biciclette combinano sistemi di trazione elettrica all'avanguardia con funzioni intelligenti per offrire a tutti i clienti un'esperienza di guida senza pari. In stretta collaborazione con aziende leader nel settore delle biciclette, sviluppiamo soluzioni innovative che si concentrano su precisione, durata e opzioni di personalizzazione avanzate.





## INSIEME PER UN SERVIZIO UNICO


I nostri partner specializzati garantiscono un servizio di prima classe non solo al momento dell'acquisto, ma anche dopo, e puoi sempre contare sul nostro supporto. Insieme offriamo ai tuoi clienti esattamente la bicicletta e il servizio che desiderano.

Le partnership sostenibili e a lungo termine sono la nostra massima priorità come azienda a conduzione familiare.



## COLORI CHE RACCONTANO STORIE

Immergetevi nel mondo dei colori a VELO DE VILLE, perché qui sono più che semplici pigmenti su una cornice. Sono l'espressione di diverse personalità, un'estensione dello stile personale. Inoltre, la qualità della nostra verniciatura a polvere garantisce non solo l'estetica, ma anche un'eccellente resistenza e durata.





## CI ASSUMIAMO LA RESPONSABILITÀ

Ci assumiamo la responsabilità dell'ambiente e di ciò che ci circonda. Il nostro esclusivo processo di produzione è progettato per evitare la sovrapproduzione e utilizzare le risorse in modo parsimonioso. Ogni bicicletta viene prodotta solo su ordinazione individuale, il che non solo protegge l'ambiente, ma garantisce anche che ogni bicicletta VELO DE VILLE sia prodotta con attenzione ai dettagli.

Oltre alla varietà, alla sostenibilità e alla qualità, la nostra responsabilità sociale è particolarmente importante per noi. I nostri obiettivi principali sono clienti e dipendenti soddisfatti. Per raggiungere questo obiettivo, umanità, tolleranza, rispetto e pari opportunità sono i nostri valori fondamentali. Per questo motivo sosteniamo attivamente le persone con disabilità, che rappresentano il 10% del nostro team e sono parte integrante del successo della nostra azienda. Questo ci permette di integrare le persone con disabilità diverse nel nostro lavoro quotidiano e di trattarle alla pari. Questa filosofia ci ha caratterizzato dagli inizi fino ad oggi.



## CREARE IL FUTURO SU DUE RUOTE

Configurate la bici dei sogni dei vostri clienti e vivete il futuro su due ruote con VELO DE VILLE. Le nostre biciclette non sono solo veicoli, sono un compagno e un pezzo di individualità.

Vuoi saperne di più  
su VELO DE VILLE?





# 4 PASSI PEL LA BICICLETTA DEI VOSTRI SOGNI

## 1 TROVARE LA CATEGORIA PERFETTA PER VOI

Ogni bicicletta è individuale come voi! Scegliete la categoria che meglio si adatta alla vostra vita quotidiana e alle vostre avventure:

	ALLROUND	SUV	COMPACT	FULLY TOUR
Motorizzazione	Bosch / Neodrives	Bosch	Bosch / Mahle	Bosch
Possibilità di trasmissione a cinghia	sì	sì	sì	sì
Per lunghi tour	++	++	o	++
Fuoristrada leggero	+	++	+	++
Brevi tragitti in città	++	+	++	+
Per i pendolari	++	++	o	o
Per chi viaggia con molti bagagli	++	++	+	o
Per una guida confortevole	+	+	+	++
Peso*	a partire da 23 kg	a partire da 22 kg	a partire da 17 kg	a partire da 26 kg

	CARGO	URBAN LIGHT
Motorizzazione	Bosch	Mahle / Fazua / DJI
Possibilità di trasmissione a cinghia	sì	sì (tranne REVO-C / 6TY)
Per lunghi tour	o	+
Fuoristrada leggero	o	o
Brevi tragitti in città	++	+
Per i pendolari	+	+
Per chi viaggia con molti bagagli	++	o
Per una guida confortevole	+	o
Peso*	a partire da 31 kg	a partire da 16 kg

A seconda della configurazione, il peso può essere notevolmente superiore. È indicata la variante più leggera possibile.

Per saperne di più sulle nostre categorie di modelli



## 2 TROVA LA SERIE DI MODELLI PIÙ ADATTA A TE

All'interno di ogni categoria, troverete diverse gamme di modelli che si differenziano per caratteristiche e prezzi; per facilitarvi la scelta della moto dei vostri sogni, vi illustreremo le caratteristiche più importanti e le differenze tra le nostre gamme di modelli. Selezionate innanzitutto la categoria desiderata (Allround, SUV, Compact) per poi trovare la serie di modelli appropriata.

ALLROUND	AEB PRO	AEB PURE	AEB CLASSIC
Integrazione della batteria	Completamente integrato	Completamente integrato	Semi-integrato
Batteria da	500 Wh	540 Wh	400 Wh
Coperchio della batteria	nel colore telaio	colore nero	senza copertura
Dimensione massima della batteria	875 WH (incl. estensore di gamma)	800 Wh	800 Wh
Varietà di opzioni	massimo	alto	alto
Fari a partire da	60 Lux	50 Lux	50 Lux
Portapacchi modulare	sì	no	no
Possibilità di portapacchi anteriore	sì	no	no
Possibilità di trasmissione a cinghia	sì	sì	sì
Disponibile in 26 pollici	no	no	sì
a partire da	3.479 €	2.869 €	2.669 €

SUV	SEB PRO	SEB PURE	SEB CLASSIC	SEB PURE RANGE
Integrazione della batteria	Completamente integrato	Completamente integrato	Semi-integrato	Completamente integrato
Batteria da	540 Wh	540 Wh	400 Wh	750 Wh
Coperchio della batteria	sì	colore nero	senza copertura	colore nero
Dimensione massima della batteria	1050 WH (incluso range extender)	800 Wh	800 Wh	750 Wh
Varietà di opzioni	massimo	alto	alto	alto
Fari a partire da	70 Lux	50 Lux	50 Lux	50 Lux
Portapacchi modulare	sì	no	no	no
Possibilità di portapacchi anteriore	sì	no	no	no
Possibilità di trasmissione a cinghia	sì	sì	sì	sì
a partire da	3.539 €	2.929 €	2.719 €	3.689 €

COMPACT	KEB PRO	KEB CLASSIC
Integrazione della batteria	Completamente integrato	Semi-integrato
Batteria da	400 Wh	400 Wh
Coperchio della batteria	nel colore telaio	senza copertura
Dimensione massima della batteria	650 WH (incl. estensore di gamma)	1050 WH (incluso range extender)
Varietà di opzioni	massimo	alto
Fari a partire da	60 Lux	60 Lux
Portapacchi modulare	sì	sì
Possibilità di portapacchi anteriore	sì	sì
Possibilità di trasmissione a cinghia	sì	sì
a partire da	3.639 €	3.739 €



## 3 TROVA IL MODELLO GIUSTO PER TE.

Ora è il momento di prendere una decisione concreta: quale modello base desideri in base alla categoria e alla serie di modelli che hai scelto? Qui troverai una panoramica di tutti gli e-bike disponibili.

### ALLROUND

#### AEB PRO



€ a partire da 3.479 €  
 fino a 875 Wh  
 fino a 100 Nm  
 45 - 63 cm

#### AEB PURE



€ a partire da 2.869 €  
 fino a 800 Wh  
 fino a 100 Nm  
 45 - 58 cm

#### AEB CLASSIC



€ a partire da 2.669 €  
 fino a 800 Wh  
 fino a 100 Nm  
 45 - 60 cm

#### TOUR 2FIVE



€ a partire da 4.299 €  
 fino a 625 Wh  
 fino a 40 Nm  
 46 - 54 cm

### SUV

#### SEB PRO



€ a partire da 3.539 €  
 fino a 1050 Wh  
 fino a 100 Nm  
 45 - 63 cm

#### SEB PURE



€ a partire da 2.929 €  
 fino a 800 Wh  
 fino a 100 Nm  
 45 - 58 cm

#### SEB CLASSIC



€ a partire da 2.719 €  
 fino a 800 Wh  
 fino a 100 Nm  
 45 - 60 cm

#### SEB PURE RANGE



€ a partire da 3.689 €  
 fino a 750 Wh  
 fino a 85 Nm  
 50 - 60 cm

### COMPACT

#### e-FOLDY

ab 17,4 kg



€ a partire da 2.969 €  
 171 Wh  
 45 Nm  
 16"

#### KEB PRO



€ a partire da 3.639 €  
 fino a 650 Wh  
 fino a 100 Nm  
 46 cm

#### KEB CLASSIC



€ a partire da 3.539 €  
 fino a 1050 Wh  
 fino a 100 Nm  
 46 cm

### FULLY TOUR

#### FEB



€ a partire da 4.709 €  
 fino a 800 Wh  
 fino a 100 Nm  
 43 - 63 cm

## CARGO

### LOADY



€ a partire da 3.889 €  
 fino a 1050 Wh  
 fino a 100 Nm  
 46 cm

### FR8



€ a partire da 6.149 €  
 fino a 1500 Wh  
 fino a 85 Nm  
 47,5 cm

## URBAN LIGHT

### REVO-C

a partire da 19,9 kg



€ a partire da 3.999 €  
 600 Wh  
 bis zu 120 Nm  
 53 - 58 cm

### CEB LIGHT

a partire da 21,5 kg



€ a partire da 3.689 €  
 400 Wh  
 55 Nm  
 45 - 58 cm

### CEB PRO

a partire da 25,0 kg



€ a partire da 3.639 €  
 fino a 650 Wh  
 55 Nm  
 45 - 63 cm

### CEB CARBON

a partire da 19,1 kg



€ a partire da 3.789 €  
 fino a 800 Wh  
 85 Nm  
 46 - 53 cm

### 6TY

a partire da 20,7 kg



€ a partire da 3.229 €  
 430 Wh  
 60 Nm  
 43 - 57 cm

### STRYVA<sup>e</sup>

a partire da 16,4 kg


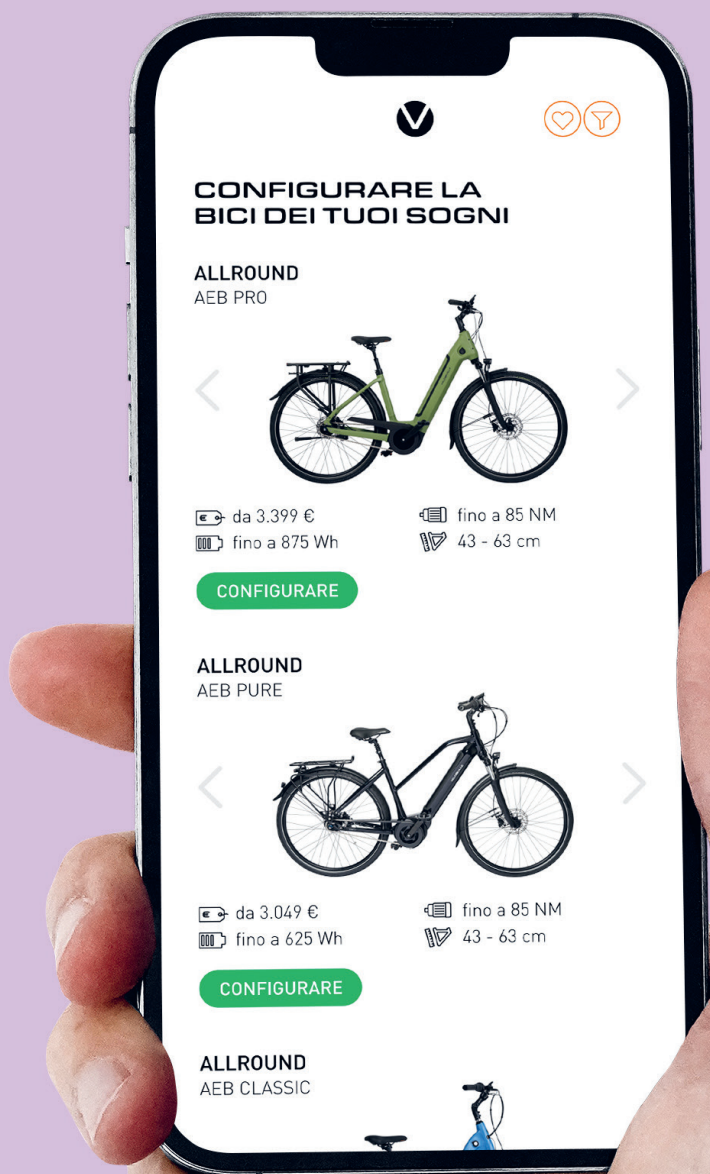


€ a partire da 3.479 €  
 fino a 408 Wh  
 45 Nm  
 48 - 60 cm



## 4 CONFIGURA LA TUA BICI DA SOGNO!

Fai tua la bici! Che sia il colore preferito, il telaio giusto o le opzioni di equipaggiamento personalizzate, la tua bici sarà realizzata esattamente come desideri. Con cura dei dettagli e in qualità premium, la tua bici dei sogni sarà pronta per le tue avventure in genere entro 2-4 settimane.



# I NOSTRI COLORI

I colori sono personali. Raccontano storie, irradiano energia ed esprimono individualità. Per questo motivo, i colori sono una parte fondamentale del nostro concetto Custom Made. Che siano vivaci o senza tempo, lucidi o opachi, nella nostra gamma di colori ogni cliente troverà il proprio preferito.

<b>DEEP BLACK</b> lucido opaco + 50 €	<b>NIGHT BLUE</b> lucido opaco + 50 €
<b>STONE BASALT</b> lucido opaco + 50 €	<b>ICE BLUE</b> lucido opaco + 50 €
<b>SCARLET RED</b> lucido opaco + 50 €	<b>OLIVE GREEN</b> lucido + 50 € opaco + 50 €
<b>FRENCH LAVENDER</b> lucido + 50 € opaco + 50 €	<b>EMERALD GREEN</b> lucido + 50 € opaco + 50 €
<b>CRYSTAL PEARL</b> lucido + 50 € opaco + 50 €	<b>PETROL BLUE</b> lucido + 50 € opaco + 50 €
<b>PURE WHITE</b> lucido + 50 € opaco + 50 €	<b>MELON YELLOW</b> lucido + 50 € opaco + 50 €
<b>EUCALYPTUS GREEN</b> lucido + 50 € opaco + 50 €	<b>OCEAN BLUE</b> lucido + 50 € opaco + 50 €
<b>LIME GREEN</b> lucido + 50 € opaco + 50 €	<b>RUBY RED</b> lucido + 50 € opaco + 50 €
<b>ECO GREY</b>	<b>VELVET PURPLE</b> lucido + 50 € opaco + 50 €

Il nostro ECO GREY è costituito dai residui della produzione giornaliera di tutti gli altri colori. La miscela non è soltanto sostenibile, poiché evitiamo i rifiuti, ma è anche molto accattivante.



COLORE STAGIONALE 26



ALLROUND

a partire da 3.479 €

# ” FATTA PER TE E PER NESSUN ALTRO.

Ci sono bici che non si limitano ad adattarsi alla tua vita: la rendono migliore. L'AEB PRO è una di queste. Studiata nei minimi dettagli, con una geometria ottimizzata, dotazioni di alta qualità e un obiettivo chiaro: offrirti ogni giorno un'esperienza in sella eccezionale. Che si tratti di un giro rilassante a fine giornata, di una gita del fine settimana o del tragitto quotidiano per andare al lavoro, la combinazione del massimo comfort con un'esperienza di guida sportiva rende l'AEB Pro un vero e proprio asso nella manica.

Una bicicletta che sa stare al tuo passo. E che magari ti rende anche un po' più veloce di quanto ti saresti aspettato. Con tre forme del telaio e numerose opzioni di configurazione, puoi personalizzare la tua AEB per adattarla perfettamente a te e alla tua vita. E con il tuo colore preferito, diventa esattamente la bicicletta che hai sempre desiderato, unica come te. Sei pronto ad affrontare i primi chilometri indimenticabili?

Scoprite l'ampia gamma di opzioni di configurazione e personalizzate l'equipaggiamento del vostro AEB PRO secondo i vostri desideri!





# AEB PRO

## DOTAZIONI

Batteria	Bosch PowerTube, 500 Wh
Display	Bosch Intuvia 100, Bluetooth
Caricabatteria	Bosch 2 A
Forcella	RST Volar, R, Coil, 80 mm travel, 9 mm QR
Tubo reggisella	Patent, a molla, 27,2mm, 300mm
Sella	Selle Royal Explora
Cerchi	Doppia parete, con occhielli, nero
Raggi	Nirosta 2,00, nero
Pneumatici	Schwalbe Green Marathon, 50-622
Portapacchi	VELO DE VILLE custom Portapacchi, MIK HD, 27 kg
Illuminazione	Busch&Müller Briq-S E, 60 Lux
Luce posteriore	Luce posteriore a LED, con funzione di luce di arresto
Attacco manubrio	Ergotec Sepia 50, Ahead, lunghezza: 90 mm, adj. 0°-60°, Level 5
Manubrio	Ergotec Trekking, lunghezza: 620 mm, Rise 16 mm, Backsweep 30°, Livello 4
Freni	Shimano MT200, VR: 180 mm; HR: 160 mm
Manopole	Ergotec Active Flex
Parafanghi	SKS, plastica, nero opaco
Copricatena	Hesling Plastica, nero
Cavalletto	Hebie, posteriore
Pedali	Alluminio, antiscivolo
Lucchetto batteria	si
Lucchetto al telaio	senza

 Bosch 500 Wh, 625 Wh

 Bosch PowerMore, 250 Wh

 Opzione trasmissione a cinghia: si

 Capacità Bluetooth

 Peso totale ammesso: 140 kg; con il pacchetto Happy Size 160 kg (se disponibile)

## TIPI DI TELAI



28" WAVE  
45 - 48 - 53 - 58



28" TRAPEZ  
48 - 53 - 58



28" DIAMANT  
48 - 53 - 58 - 61



## FRAME MADE IN AUSTRIA

## CAMBIO

### CAMBI AL MOZZO

	RRP	RRP	RRP	RRP
5 rapporti Shimano Nexus FL	3.789 €	3.889 €	3.999 €	4.199 €
5 rapporti Shimano Nexus RT		3.889 €	3.999 €	
7 rapporti Shimano Nexus FL		3.789 €		
8 rapporti Shimano Nexus FL		3.839 €		
8 rapporti Shimano Nexus RT		3.839 €		
Enviolo TR	4.149 €	4.249 €	4.359 €	4.559 €
14 rapporti Rohloff	5.689 €	5.789 €	5.889 €	6.099 €

### DERAGLIATORI

	RRP	RRP	RRP	RRP
9 rapporti Shimano CUES U4000	3.689 €	3.789 €	3.889 €	4.099 €
10 rapporti Shimano CUES U6000	3.789 €	3.889 €	3.999 €	4.199 €
11 rapporti Shimano CUES U8000	3.949 €	4.049 €	4.149 €	4.359 €
9 rapporti	3.479 €			
11 rapporti	3.479 €			


### CAMBI ELETTRONICI

	RRP	RRP	RRP	RRP
Enviolo AUTOMATiQ	4.559 €	4.659 €	4.769 €	4.969 €
5 rapporti Shimano Nexus Di2 FL	4.099 €	4.199 €	4.299 €	4.509 €
14 rapporti Rohloff E14	6.049 €	6.149 €	6.249 €	6.459 €
8 rapporti Shimano Nexus Di2 FL	4.049 €	4.149 €	4.249 €	4.459 €
8 rapporti Shimano Alfine Di2 roue libre	4.149 €	4.249 €	4.359 €	4.559 €

# AEB PURE

## DOTAZIONI

Batteria	Bosch Powertube, 540 Wh
Display	Bosch LED Remote
Caricabatteria	Bosch 2 A
Forcella	RST Volant, 80 mm travel, 9 mm QR
Tubo reggisella	Ergotec Atar, 27,2 mm, lunghezza: 300 mm, Livello 4
Sella	VDV Trekking
Cerchi	Doppia parete, con occhielli, nero
Raggi	Nirosta 2,00, nero
Pneumatici	Schwalbe Delta Cruiser Plus, 50-622
Portapacchi	VDV Pro Racktime Ready 1 con fermo a molla
Illuminazione	LED, 50 Lux
Luce posteriore	Axa Juno
Attacco manubrio	Ergotec Octopus 50, Ahead, Adj. 0°-60°, Level 4, nero
Manubrio	Ergotec Trekking, lunghezza: 620 mm, Rise 16 mm, Backsweep 30°, Livello 4
Freni	Shimano MT200, VR: 180 mm; HR: 160 mm
Manopole	Ergotec Active Flex
Parafanghi	SKS, plastica, nero opaco
Copricatena	Hesling Plastica, nero
Cavalletto	Hebie, posteriore
Pedali	Alluminio, antiscivolo
Lucchetto batteria	si
Lucchetto al telaio	senza



## CAMBIO

### CAMBI AL MOZZO

	RRP	RRP	RRP	RRP
5 rapporti Shimano Nexus FL	3.279 €	3.389 €	3.489 €	3.689 €
5 rapporti Shimano Nexus RT		3.389 €	3.489 €	
7 rapporti Shimano Nexus FL		3.279 €		
8 rapporti Shimano Nexus FL		3.339 €		
8 rapporti Shimano Nexus RT		3.339 €		
Enviolo TR	3.639 €	3.749 €	3.849 €	4.049 €

### DERAGLIATORI

12 rapporti Shimano Deore XT	3.439 €	3.539 €	3.639 €	3.849 €
8 velocità Shimano Acera	3.129 €	3.229 €	3.339 €	3.539 €
9 velocità Shimano Alivio	3.179 €	3.279 €	3.389 €	3.589 €
11 Gang Shimano Deore	3.279 €	3.389 €	3.489 €	3.689 €
11 rapporti	3.079 €	3.179 €	3.279 €	3.489 €
9 velocità Shimano Altus	2.869 €	2.979 €	3.079 €	3.279 €

### CAMBI ELETTRONICI

Enviolo AUTOMATIQ	4.049 €	4.159 €	4.259 €	4.459 €
5 rapporti Shimano Nexus Di2 FL	3.589 €	3.689 €	3.799 €	3.999 €
8 rapporti Shimano Nexus Di2 FL	3.539 €	3.639 €	3.749 €	3.949 €
8 rapporti Shimano Alfine Di2 FL	3.639 €	3.749 €	3.849 €	4.049 €

## TIPI DI TELAI



28" WAVE  
45 - 48 - 53 - 58



28" DIAMANT  
48 - 53 - 58



Bosch 540 Wh, 600 Wh, 800 Wh



Opzione trasmissione a cinghia: si



Capacità Bluetooth



Peso totale ammesso: 140 kg



Scoprite l'ampia gamma di opzioni di configurazione e personalizzate l'equipaggiamento del vostro AEB PURE secondo i vostri desideri!



# AEB CLASSIC

## DOTAZIONI

Batteria	Bosch PowerPack, 400 Wh
Display	Bosch LED Remote
Caricabatteria	Bosch 2 A
Forcella	RST Volant, 80 mm travel, 9 mm QR
Tubo reggisella	Ergotec Atar, 27,2 mm, lunghezza: 300 mm, Livello 4
Sella	VDV Trekking
Cerchi	Doppia parete, con occhielli, nero
Raggi	Nirosta 2,00, nero
Pneumatici	Schwalbe Delta Cruiser Plus, 50-622
Portapacchi	VDV Pro Racktime Ready 1 con fermo a molla
Illuminazione	LED, 50 Lux
Luce posteriore	Axa Juno
Attacco manubrio	Ergotec Octopus 50, Ahead, Adj. 0°-60°, Level 4, nero
Manubrio	Ergotec Trekking, lunghezza: 620 mm, Rise 16 mm, Backsweep 30°, Livello 4
Freni	Shimano MT200, VR: 180 mm; HR: 160 mm
Manopole	Ergotec Active Flex
Parafanghi	SKS, plastica, nero opaco
Copricatena	Hesling Plastica, nero
Cavalletto	Hebie, posteriore
Pedali	Alluminio, antiscivolo
Lucchetto batteria	si
Lucchetto al telaio	senza



## CAMBIO

### CAMBI AL MOZZO

	RRP	RRP	RRP
5 rapporti Shimano Nexus FL	3.079 €	3.179 €	3.389 €
5 rapporti Shimano Nexus RT	3.079 €	3.179 €	
7 rapporti Shimano Nexus FL	2.979 €		
8 rapporti Shimano Nexus FL	3.029 €		
8 rapporti Shimano Nexus RT	3.029 €		
Enviolo TR	3.439 €	3.539 €	3.749 €

### DERAGLIATORI

12 rapporti Shimano Deore XT	3.229 €	3.339 €	3.539 €
8 velocità Shimano Acera	2.929 €	3.029 €	3.229 €
9 velocità Shimano Alivio	2.979 €	3.079 €	3.279 €
11 Gang Shimano Deore	3.079 €	3.179 €	3.389 €
11 rapporti	2.869 €	2.979 €	3.179 €
9 velocità Shimano Altus	2.669 €	2.769 €	2.979 €

### CAMBI ELETTRONICI

Enviolo AUTOMATIQ	3.849 €	3.949 €	4.159 €
5 rapporti Shimano Nexus Di2 FL	3.389 €	3.489 €	3.689 €

### AEB 800 CLASSIC NEW

Bosch Performance Line, 75 Nm

### AEB 900PX CLASSIC NEW

Bosch Performance Line PX, 85 Nm

### AEB 900CX CLASSIC NEW

Bosch Performance Line CX, 85 Nm

## TIPI DI TELAI



26" WAVE  
42



28" WAVE  
45 - 48 - 53 - 58



Bosch 400 Wh, 545 Wh, 800 Wh



Opzione trasmissione a cinghia: si



Capacità Bluetooth



Peso totale ammesso: 140 kg; con il pacchetto Happy Size 160 kg (se disponibile)



Scoprite l'ampia gamma di opzioni di configurazione e personalizzate l'equipaggiamento del vostro AEB CLASSIC secondo i vostri desideri!

ALLROUND

a partire da 4.299 €

# TOUR 2FIVE

## DOTAZIONI

Batteria	neodrives Z20, 625 Wh
Display	neodrives, Z20, 2" Display
Caricabatteria	neodrives Z20, 4Ah
Forcella	RST Volar, R, Coil, 80 mm travel, 9 mm QR
Tubo reggisella	Ergotec Atar, 27,2 mm, lunghezza: 300 mm, Livello 4
Sella	Selle Royal Explora
Cerchi	Doppia parete, con occhielli, nero
Raggi	Nirosta 2,00, nero
Pneumatici	Schwalbe Green Marathon, 50-622
Portapacchi	VDV Pro Racktime Ready 1 con fermo a molla
Illuminazione	Busch&Müller Briq-S E, 60 Lux
Luce posteriore	Luce posteriore a LED, con funzione di luce di arresto
Attacco manubrio	Ergotec Octopus 50, Ahead, Adj. 0°-60°, Level 4, nero
Manubrio	Ergotec Trekking, lunghezza: 620 mm, Rise 16 mm, Backsweep 30°, Livello 4
Freni	Shimano MT200, VR: 180 mm; HR: 160 mm
Manopole	Ergotec Active Flex
Parafanghi	SKS Plastica, nero opaco
Copricatena	Hesling Plastica, nero
Cavalletto	Hebie, posteriore
Pedali	Alluminio, antiscivolo
Lucchetto batteria	si
Lucchetto al telaio	senza

### TOUR 2FIVE

neodrives, Z20, 40 Nm

## CAMBIO


RRP

### CAMBIO MARCIA

Pinion C1.12

4.299 €

## TIPI DI TELAI

28" TRAPEZ  
46 - 4928" DIAMANT  
46 - 49 - 54

neodrives Z20, 625 Wh



Opzione trasmissione a cinghia: no



Capacità Bluetooth



Peso totale ammesso: 140 kg



Scoprite l'ampia gamma di opzioni di configurazione e personalizzate l'equipaggiamento del vostro TOUR 2FIVE secondo i vostri desideri!







SUV

a partire da 3.539 €

# “ SE VA BENE PER TUTTI NON È PERFETTA PER NESSUNO.

Vuoi sentire l'indole sportiva e non limitarti a vederla? Allora la SEB Pro è la tua bici. L'ammiraglia della nostra Serie SUV porta la "S" nel nome per un motivo: grazie al suo look potente, alla geometria dinamica e alle massime prestazioni, ogni viaggio diventa un'esperienza.

Sia che tu scelga l'accesso facilitato, il telaio Trapez o Diamant, sarai tu a decidere quanto sportivo debba essere il tuo stile. Robusta, elegante e pronta per qualsiasi percorso, la SEB fonde il comfort con un autentico piacere di guidare.

Scegli il tuo stile. Scegli la tua SEB.



Bosch 540 Wh, 625 Wh, 800 Wh



Bosch PowerMore, 250 Wh



Opzione trasmissione a cinghia: sì



Capacità Bluetooth



Peso totale ammesso: 140 kg; con il pacchetto Happy Size 160 kg (se disponibile); HD carrier 180 kg



Scoprite l'ampia gamma di opzioni di configurazione e personalizzate l'equipaggiamento del vostro SEB PRO secondo i vostri desideri!



# SEB PRO

## CAMBIO

### CAMBI AL MOZZO

5 rapporti Shimano Nexus FL	3.839 €	3.949 €	4.049 €	4.249 €
5 rapporti Shimano Nexus RT		3.949 €	4.049 €	
7 rapporti Shimano Nexus FL		3.839 €		
8 rapporti Shimano Nexus FL		3.889 €		
8 rapporti Shimano Nexus RT		3.889 €		
Enviolo TR	4.199 €	4.299 €	4.409 €	4.609 €
14 rapporti Rohloff	5.739 €	5.839 €	5.949 €	6.149 €

### DERAGLIATORI

9 rapporti Shimano CUES U4000	3.739 €	3.839 €	3.949 €	4.149 €
10 rapporti Shimano CUES U6000	3.839 €	3.949 €	4.049 €	4.249 €
11 rapporti Shimano CUES U8000	3.999 €	4.099 €	4.199 €	4.409 €
11 rapporti	3.539 €			

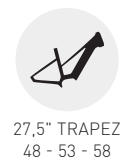
### CAMBI ELETTRONICI

Enviolo AUTOMATiQ	4.559 €	4.659 €	4.769 €	4.969 €
5 rapporti Shimano Nexus Di2 FL	4.149 €	4.249 €	4.359 €	4.559 €
14 rapporti Rohloff E14	6.099 €	6.199 €	6.299 €	6.509 €
8 rapporti Shimano Nexus Di2 FL	4.099 €	4.199 €	4.299 €	4.509 €
8 rapporti Shimano Alfine Di2 roue libre	4.199 €	4.299 €	4.409 €	4.609 €

## DOTAZIONI

Batteria	Bosch Powertube, 540 Wh
Display	Bosch Purion 200
Caricabatteria	Bosch 2 A
Forcella	RST Blade, R, 100 mm travel, 15x110 mm, Asse passante
Tubo reggisella	Ergotec Atar, 27,2 mm, lunghezza: 300 mm, Livello 4
Sella	Selle Royal Explora
Cerchi	Doppia parete, con occhielli, nero
Raggi	Nirosta 2,00, nero
Pneumatici	Schwalbe Johnny Watts LR Perf 60-584
Portapacchi	VELO DE VILLE custom Portapacchi, MIK HD, 27 kg
Illuminazione	Herrmans MR-9E, 70 Lux
Luce posteriore	Luce posteriore a LED, con funzione di luce di arresto
Attacco manubrio	Ergotec Barracuda 90, Ahead, lunghezza: 90 mm, Level 6
Manubrio	Ergotec Riser, lunghezza: 660 mm, Rise 30 mm, Backsweep 15°, Level 4
Freni	Shimano MT200, VR: 180 mm; HR: 180 mm
Manopole	Ergotec Active Flex
Parafanghi	SKS, plastica, nero opaco
Copricatena	Hesling Plastica, nero
Cavalletto	Hebie, posteriore
Pedali	Alluminio, antiscivolo
Lucchetto batteria	si
Lucchetto al telaio	senza


## TIPI DI TELAI



# SEB PURE

## DOTAZIONI

Batteria	Bosch Powertube, 540 Wh
Display	Bosch LED Remote
Caricabatteria	Bosch 2 A
Forcella	RST Volant, 80 mm travel, 9 mm QR
Tubo reggisella	Ergotec Atar, 27,2 mm, lunghezza: 300 mm, Livello 4
Sella	VDV Trekking
Cerchi	Doppia parete, con occhielli, nero
Raggi	Nirosta 2,00, nero
Pneumatici	Schwalbe Johnny Watts LR Perf 60-584
Portapacchi	VDV Pro Racktime Ready 1 con fermo a molla
Illuminazione	LED, 50 Lux
Luce posteriore	Axa Juno
Attacco manubrio	Ergotec Crab 2, Ahead, Level 4, nero
Manubrio	Ergotec Riser, lunghezza: 660 mm, Rise 30 mm, Backsweep 15°, Level 4
Freni	Shimano MT200, VR: 180 mm; HR: 160 mm
Manopole	Ergotec Active Flex
Parafanghi	SKS, plastica, nero opaco
Copricatena	Hesling Plastica, nero
Cavalletto	Hebie, posteriore
Pedali	Alluminio, antiscivolo
Lucchetto batteria	si
Lucchetto al telaio	senza



## CAMBIO

### CAMBI AL MOZZO

	SEB 990CXG4 PURE Bosch Performance Line CX, 85 Nm	SEB 890 PURE <small>NEW</small> Bosch Performance Line, 75 Nm	SEB 990PX PURE <small>NEW</small> Bosch Performance Line PX, 85 Nm	SEB 990CX PURE <small>NEW</small> Bosch Performance Line CX, 85 Nm
RRP				
5 rapporti Shimano Nexus FL	3.339 €	3.439 €	3.539 €	3.749 €
5 rapporti Shimano Nexus RT		3.439 €	3.539 €	
7 rapporti Shimano Nexus FL		3.339 €		
8 rapporti Shimano Nexus FL		3.389 €		
8 rapporti Shimano Nexus RT		3.389 €		
Envio TR	3.689 €	3.799 €	3.899 €	4.099 €

### DERAGLIATORI

12 rapporti Shimano Deore XT	3.489 €	3.589 €	3.689 €	3.899 €
8 velocità Shimano Acera	3.179 €	3.279 €	3.389 €	3.589 €
9 velocità Shimano Alivio	3.229 €	3.339 €	3.439 €	3.639 €
11 Gang Shimano Deore	3.339 €	3.439 €	3.539 €	3.749 €
11 rapporti	3.129 €	3.229 €	3.339 €	3.539 €
9 velocità Shimano Altus	2.929 €	3.029 €	3.129 €	3.339 €

### CAMBI ELETTRONICI

Envio AUTOMATIQ	4.099 €	4.209 €	4.309 €	4.509 €
5 rapporti Shimano Nexus Di2 FL	3.639 €	3.749 €	3.849 €	4.049 €
8 rapporti Shimano Nexus Di2 FL	3.589 €	3.689 €	3.799 €	3.999 €
8 rapporti Shimano Alfine Di2 roue libre	3.689 €	3.799 €	3.899 €	4.099 €

## TIPI DI TELAI



27,5" WAVE  
45 - 48 - 53 - 58



27,5" DIAMANT  
48 - 53 - 58



Bosch 540 Wh, 600 Wh, 800 Wh



Opzione trasmissione a cinghia: si



Capacità Bluetooth



Peso totale ammesso: 140 kg




Scoprite l'ampia gamma di opzioni di configurazione e personalizzate l'equipaggiamento del vostro SEB PURE secondo i vostri desideri!



# SEB CLASSIC

## DOTAZIONI

Batteria	Bosch PowerPack, 400 Wh
Display	Bosch LED Remote
Caricabatteria	Bosch 2 A
Forcella	RST Volant, 80 mm travel, 9 mm QR
Tubo reggisella	Ergotec Atar, 27,2 mm, lunghezza: 300 mm, Livello 4
Sella	VDV Trekking
Cerchi	Doppia parete, con occhielli, nero
Raggi	Nirosta 2,00, nero
Pneumatici	Schwalbe Johnny Watts LR Perf 60-584
Portapacchi	VDV Pro Racktime Ready 1 con fermo a molla
Illuminazione	LED, 50 Lux
Luce posteriore	Axa Juno
Attacco manubrio	Ergotec Crab 2, Ahead, Level 4, nero
Manubrio	Ergotec Riser, lunghezza: 660 mm, Rise 30 mm, Backsweep 15°, Level 4
Freni	Shimano MT200, VR: 180 mm; HR: 160 mm
Manopole	Ergotec Active Flex
Parafanghi	SKS, plastica, nero opaco
Copricatena	Hesling Plastica, nero
Cavalletto	Hebie, posteriore
Pedali	Alluminio, antiscivolo
Lucchetto batteria	si
Lucchetto al telaio	senza



## CAMBIO

### CAMBI AL MOZZO

	SEB 800 CLASSIC <small>NEW</small> Bosch Performance Line, 75 Nm RRP	SEB 900PX CLASSIC <small>NEW</small> Bosch Performance Line PX, 85 Nm RRP	SEB 900CX CLASSIC <small>NEW</small> Bosch Performance Line CX, 85 Nm RRP
5 rapporti Shimano Nexus FL	3.129 €	3.229 €	3.439 €
5 rapporti Shimano Nexus RT	3.129 €	3.229 €	
7 rapporti Shimano Nexus FL	3.029 €		
8 rapporti Shimano Nexus FL	3.079 €		
8 rapporti Shimano Nexus RT	3.079 €		
Enviolo TR	3.489 €	3.589 €	3.799 €

### DERAGLIATORI

12 rapporti Shimano Deore XT	3.279 €	3.389 €	3.589 €
8 velocità Shimano Acera	2.979 €	3.079 €	3.279 €
9 velocità Shimano Alivio	3.029 €	3.129 €	3.339 €
11 Gang Shimano Deore	3.129 €	3.229 €	3.439 €
11 rapporti	2.929 €	3.029 €	3.229 €
9 velocità Shimano Altus	2.719 €	2.819 €	3.029 €

### CAMBI ELETTRONICI

Enviolo AUTOMATIQ	3.899 €	3.999 €	4.209 €
5 rapporti Shimano Nexus Di2 FL	3.439 €	3.539 €	3.749 €
8 rapporti Shimano Nexus Di2 FL	3.389 €	3.489 €	3.689 €

## TIPI DI TELAI



27,5" WAVE  
45 - 48 - 53 - 58 - 63



Bosch 400 Wh, 545 Wh, 800 Wh



Opzione trasmissione a cinghia: si



Capacità Bluetooth



Peso totale ammesso: 140 kg



Scoprite l'ampia gamma di opzioni di configurazione e personalizzate l'equipaggiamento del vostro SEB CLASSIC secondo i vostri desideri!

# SEB 990 PURE RANGE

## DOTAZIONI

Batteria	Bosch PowerTube, 750 Wh
Display	Bosch LED Remote
Caricabatteria	Bosch 2 A
Forcella	RST Volant, 80 mm travel, 9 mm QR
Tubo reggisella	Ergotec Atar, 27,2 mm, lunghezza: 300 mm, Livello 4
Sella	VDV Trekking
Cerchi	Doppia parete, con occhielli, nero
Raggi	Nirosta 2,00, nero
Pneumatici	Schwalbe Johnny Watts LR Perf 60-584
Portapacchi	VDV Pro Racktime Ready 1 con fermo a molla
Illuminazione	LED, 50 Lux
Luce posteriore	Axa Juno
Attacco manubrio	Ergotec Crab 2, Ahead, Level 4, nero
Manubrio	Ergotec Riser, lunghezza: 660 mm, Rise 30 mm, Backsweep 15°, Level 4
Freni	Shimano MT200, VR: 180 mm; HR: 180 mm
Manopole	Ergotec Active Flex
Parafanghi	SKS, plastica, nero opaco
Copricatena	Hesling Plastica, nero
Cavalletto	Hebie, posteriore
Pedali	Alluminio, antiscivolo
Lucchetto batteria	si
Lucchetto al telaio	senza



## CAMBIO

### CAMBI AL MOZZO

5 rapporti Shimano Nexus FL	4.099 €
Envio TR	4.459 €

### DERAGLIATORI

12 rapporti Shimano Deore XT	4.249 €
8 velocità Shimano Acera	3.949 €
9 velocità Shimano Alivio	3.999 €
11 Gang Shimano Deore	4.099 €
11 rapporti	3.789 €
9 velocità Shimano Altus	3.689 €

### CAMBI ELETTRONICI

Envio AUTOMATIQ	4.819 €
-----------------	---------

**SEB 990 PURE RANGE**  
Bosch Performance Line CX,  
85 Nm

RRP

## TIPI DI TELAI



27,5" WAVE  
50 - 55 - 60



27,5" TRAPEZ  
45 - 50 - 55



27,5" DIAMANT  
55 - 60

Bosch 500 Wh, 625 Wh, 750 Wh

Opzione trasmissione a cinghia: si

Capacità Bluetooth

Peso totale ammesso: 140 kg



Scoprite l'ampia gamma di opzioni di configurazione e personalizzate l'equipaggiamento del vostro SEB 990 PURE RANGE secondo i vostri desideri!








## FEB

## DOTAZIONI

Batteria	Bosch Powertube, 540 Wh
Display	Bosch Purion 200
Caricabatteria	Bosch 2 A
Forcella	RST Blade, R, 100 mm travel, 15x110 mm, Asse passante
Ammortizzatori	F-Dä Deluxe Select 170x35
Tubo reggisella	Ergotec Atar, 27,2 mm, lunghezza: 300 mm, Livello 4
Sella	Selle Royal Explora
Cerchi	Doppia parete, con occhielli, nero
Raggi	Nirosta 2,00, nero
Pneumatici	Schwalbe Johnny Watts LR Perf 60-584
Portapacchi	VDV Pro Racktime Ready 1 con fermo a molla
Illuminazione	Herrmans MR-9E, 70 Lux
Luce posteriore	Luce posteriore a LED, con funzione di luce di arresto
Attacco manubrio	Ergotec Barracuda 90, Ahead, lunghezza: 90 mm, Level 6
Manubrio	Ergotec Riser, lunghezza: 660 mm, Rise 30 mm, Backsweep 15°, Level 4
Freni	Shimano MT200, VR: 180 mm; HR: 160 mm
Manopole	Ergotec Active Flex
Parafanghi	SKS, plastica, nero opaco
Cavalletto	Hebie, posteriore
Pedali	Alluminio, antiscivolo
Lucchetto batteria	si
Lucchetto al telaio	senza



## CAMBIO

## CAMBI AL MOZZO

	FEB 990CXG4 Bosch Performance Line CX, 85 Nm	FEB 890 (NEW) Bosch Performance Line, 75 Nm	FEB 990PX (NEW) Bosch Performance Line PX, 85 Nm	FEB 990CX (NEW) Bosch Performance Line CX, 85 Nm
5 rapporti Shimano Nexus FL	4.819 €	4.919 €	5.019 €	5.229 €
Envio TR	5.179 €	5.279 €	5.379 €	5.589 €
14 rapporti Rohloff		6.819 €	6.919 €	7.119 €

## DERAGLIATORI

9 rapporti Shimano CUES U4000	4.709 €	4.819 €	4.919 €	5.129 €
10 rapporti Shimano CUES U6000	4.819 €	4.919 €	5.019 €	5.229 €
11 rapporti Shimano CUES U8000	4.969 €	5.069 €	5.179 €	5.379 €

## CAMBI ELETTRONICI

Envio AUTOMATIQ	5.539 €	5.639 €	5.739 €	5.949 €
14 rapporti Rohloff E14		7.179 €	7.279 €	7.479 €

## TIPI DI TELAI



27,5" WAVE  
45-48-53



27,5" DIAMANT  
48 - 53 - 58



Bosch 540 Wh, 600 Wh, 800 Wh



Opzione trasmissione a cinghia: si



Capacità Bluetooth



Peso totale ammesso: 140 kg; con il pacchetto Happy Size 160 kg (se disponibile)



Scoprite l'ampia gamma di opzioni di configurazione e personalizzate l'equipaggiamento del vostro FEB secondo i vostri desideri!







COMPACT

NEW

a partire da 2.969 €

”FOR ALL  
WHO THINK  
BIG.

Sei sempre in movimento. Prendi il treno, il tuo lavoro richiede flessibilità e non vuoi scendere a compromessi tra libertà, ambiente e comfort. L'e-FOLDY sembra fatta apposta per te: pieghevole, compatta, potente. E in più è elegante, silenziosa e adatta all'uso quotidiano.

Che si tratti di andare in ufficio, al mercato o a incontrare gli amici, si ripiega in pochi secondi ed è pronta a ripartire altrettanto in fretta.

Un vero e proprio cambio di marcia per la tua vita di tutti i giorni.



Scoprite l'ampia gamma di opzioni di configurazione e personalizzate l'equipaggiamento del vostro e-FOLDY secondo i vostri desideri!



# eFOLDY

e-FOLDY  
Mahle x30 45NM

## CAMBIO

### DERAGLIATORI

Singlespeed	2.969 €
7G Tourney	3.019 €

RRP

## DOTAZIONI

Batteria	Mahle E185 Range Extender, 171 Wh
Display	senza
Caricabatteria	Mahle Basic, 4 Ah
Tubo reggisella	Teleskop 510mm Aluminium
Sella	Selle Royal Explora
Cerchi	Doppia parete, nero
Raggi	Nirosta 2,00, nero
Pneumatici	Schwalbe Big Apple 55-305
Portapacchi	VDV con ruote 10KG
Illuminazione	senza
Luce posteriore	senza
Attacco manubrio	Ergotec Fold, 25,4 mm, lunghezza 313 mm - 435 mm, 12°, nero, Level 5
Manubrio	Ergotec Fold, lunghezza 550 mm, Rise 30 mm, Backsweep 6°, Level 5
Freni	Shimano MT200, VR: 180 mm; HR: 160 mm
Manopole	Herrmans DD37, vite
Parafanghi	SKS, plastica, nero opaco
Copricatena	senza
Cavalletto	senza
Pedali	Pedal SP153 Pipiegabile
Lucchetto batteria	senza
Lucchetto al telaio	senza



## FORMA DEL TELAIO

Mahle E185 Range Extender, 171 Wh

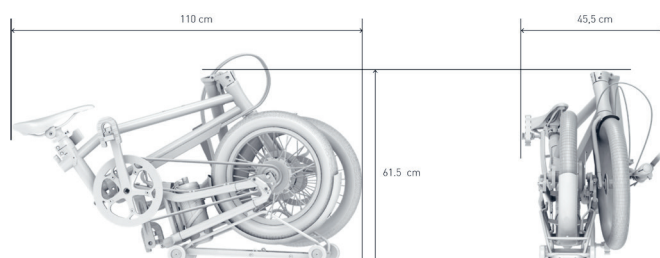


FOLDY  
16"

Opzione trasmissione a cinghia: sì

Capacità Bluetooth

Peso totale ammesso: 130 kg



COMPACT





DOMANDE A MATZE

*“Chi mi conosce sa che il tema dell’inclusione mi sta molto a cuore.”*

**Mathias, sei famoso per il tuo senso dell’umorismo, la tua energia e la tua ambizione sportiva: cosa ti ha spinto a entrare nella famiglia VELO DE VILLE?**

Quando VELO DE VILLE mi ha chiesto se volevo entrare a far parte dell’azienda non ho dovuto pensarci a lungo. Chi mi conosce sa che il tema dell’inclusione mi sta molto a cuore. In VELO DE VILLE l’inclusione non è solo marketing, ma viene vissuta. Questo aspetto e i valori dell’azienda a conduzione familiare mi hanno convinto. E poi si producono anche delle ottime bici.

**Cosa ti piace in particolare di VELO DE VILLE rispetto ai competitor?**

Queste bici sono qualcosa di molto particolare. Noi di VELO DE VILLE non ci limitiamo a produrre una bicicletta, bensì creiamo un pezzo davvero unico. Ogni ciclista può scegliere ad esempio il colore, gli pneumatici o il manubrio. Questo consente di creare la bicicletta perfetta, di alta qualità, semplicemente divertente da guidare. Ed è esattamente questo che distingue VELO DE VILLE da molti altri marchi.

**Cosa ti ha colpito di più quando hai visitato la fabbrica di VELO DE VILLE la prima volta?**


Mi ha affascinato soprattutto la passione dei dipendenti. Ho ricevuto un’accoglienza molto calorosa da parte di tutti e ho avuto l’impressione che tutti si divertano molto nel loro lavoro. Si percepisce che i dipendenti si identificano con l’azienda. Sono rimasto particolarmente colpito dall’alta percentuale di lavoro manuale impiegata per queste biciclette. Ad essere sincero, non me l’aspettavo.

**Perché pensi che la FOLDY sia una bici speciale?**

La FOLDY ha molti vantaggi. La FOLDY è adatta a tutte le stature. E io so di cosa parlo. Ho sempre avuto problemi a trovare una bici adatta. Nella maggior parte dei rivenditori di biciclette, dovevo andare nel reparto bambini per trovare la misura giusta. Ora ho la mia FOLDY, costruita apposta per me. Mi piace andare in giro in bici per il quartiere e, quando mi stanco, posso semplicemente ripiegarla e proseguire in autobus.

**MATHIAS  
MESTER**

Due volte campione del mondo nel lancio del giavellotto, medaglia d’argento alle Paraolimpiadi





COMPACT

a partire da 3.639 €



” I PRODOTTI DI SERIE SONO  
PER TUTTI GLI  
ALTRI.

La KEB PRO concentra la potenza in uno spazio minimo, grazie alle alte prestazioni dei nuovi motori Bosch: che si tratti del dinamico motore Performance, del potente CX o del nuovo PX per una spinta ancora maggiore, sei tu a scegliere quanta assistenza desideri. Grazie al suo design compatto, alle dotazioni versatili e ai 33 colori, la KEB PRO è la tua compagna ideale per la città, il turismo e la vita quotidiana.

Maneggevole, individuale, inconfondibile.



# KEB PRO



## CAMBIO

### CAMBI AL MOZZO

5 rapporti Shimano Nexus FL	3.839 €	3.949 €	4.149 €
5 rapporti Shimano Nexus RT	3.839 €	3.949 €	
Enviolo TR	4.199 €	4.299 €	4.509 €

### DERAGLIATORI

9 rapporti MicroShift Advent	3.639 €	3.739 €	3.949 €
9 rapporti Shimano Sora	3.999 €	4.099 €	4.299 €

### CAMBI ELETTRONICI

Enviolo AUTOMATIQ	4.559 €	4.659 €	4.869 €
5 rapporti Shimano Nexus Di2 FL	4.149 €	4.249 €	4.459 €

### KEB 890 PRO (NEW)

Bosch Performance Line,  
75 Nm

RRP

### KEB 990PX PRO (NEW)

Bosch Performance Line PX,  
85 Nm

RRP

### KEB 990CX PRO (NEW)

Bosch Performance Line CX,  
85 Nm

RRP

## DOTAZIONI

Batteria	Bosch CompactTube, 400 Wh
Display	Bosch Purion 200
Caricabatteria	Bosch 2 A
Forcella	RST Porter, Coil, 80 mm travel, 9 mm QR
Tubo reggisella	Ergotec Atar, 34,9 mm, lunghezza: 400 mm, Livello 5
Sella	Selle Royal Explora
Cerchi	Doppia parete, con occhielli, nero
Raggi	Nirosta 2,00, nero
Pneumatici	Schwalbe Pick-Up, 60-406
Portapacchi	VELO DE VILLE custom Portapacchi, MIK HD, 27 kg
Illuminazione	Busch&Müller Briq-S E, 60 Lux
Luce posteriore	Luce posteriore a LED, con funzione di luce di arresto
Attacco manubrio	by.Schulz Speedlifter Classic
Manubrio	Ergotec Trekking, lunghezza: 620 mm, Rise 16 mm, Backsweep 30°, Livello 4
Freni	Shimano MT200, VR: 180 mm; HR: 160 mm
Manopole	Ergotec Active Flex
Parafanghi	SKS, plastica, nero opaco
Copricatena	Hesling Plastica, nero
Cavalletto	Hebie, posteriore
Pedali	Alluminio, antiscivolo
Lucchetto batteria	si
Lucchetto al telaio	senza

## FORMA DEL TELAIO



20" ONESIZE  
46

Bosch 400 Wh

Bosch PowerMore, 250 Wh

Opzione trasmissione a cinghia: si

Capacità Bluetooth

Peso totale ammesso: 140 kg



Scoprite l'ampia gamma di opzioni di configurazione e personalizzate l'equipaggiamento del vostro KEB PRO secondo i vostri desideri!



COMPACT




COMPACT

a partire da 3.539 €

# KEB CLASSIC

## DOTAZIONI

Batteria	Bosch PowerPack, 400 Wh
Display	Bosch Purion 200
Caricabatteria	Bosch 2 A
Forcella	RST Porter, Coil, 80 mm travel, 9 mm QR
Tubo reggisella	Ergotec Atar, 34,9 mm, lunghezza: 400 mm, Livello 5
Sella	Selle Royal Explora
Cerchi	Doppia parete, con occhielli, nero
Raggi	Nirosta 2,00, nero
Pneumatici	Schwalbe Pick-Up, 60-406
Portapacchi	VELO DE VILLE custom Portapacchi, MIK HD, 27 kg
Illuminazione	Busch&Müller Briq-S E, 60 Lux
Luce posteriore	Luce posteriore a LED, con funzione di luce di arresto
Attacco manubrio	by.Schulz Speedlifter Classic
Manubrio	Ergotec Trekking, lunghezza: 620 mm, Rise 16 mm, Backsweep 30°, Livello 4
Freni	Shimano MT200, VR: 180 mm; HR: 160 mm
Manopole	Ergotec Active Flex
Parafanghi	SKS, plastica, nero opaco
Copricatena	Hesling Plastica, nero
Cavalletto	Hebie, posteriore
Pedali	Alluminio, antiscivolo
Lucchetto batteria	si
Lucchetto al telaio	senza



## CAMBIO

### CAMBI AL MOZZO

	KEB 800 CLASSIC <small>(NEW)</small> Bosch Performance Line, 75 Nm	KEB 900PX CLASSIC <small>(NEW)</small> Bosch Performance Line PX, 85 Nm	KEB 900CX CLASSIC <small>(NEW)</small> Bosch Performance Line CX, 85 Nm
	RRP	RRP	RRP
5 rapporti Shimano Nexus FL	3.739 €	3.839 €	4.049 €
5 rapporti Shimano Nexus RT	3.739 €	3.839 €	
Enviolo TR	4.099 €	4.199 €	4.409 €

### DERAGLIATORI

9 rapporti MicroShift Advent	3.539 €	3.639 €	3.839 €
9 rapporti Shimano Sora	3.889 €	3.999 €	4.199 €

### CAMBI ELETTRONICI

Enviolo AUTOMATIQ	4.459 €	4.559 €	4.769 €
5 rapporti Shimano Nexus Di2 FL	4.049 €	4.149 €	4.359 €

## FORMA DEL TELAIO

20" ONESIZE  
46

Bosch 400 Wh, 545 Wh, 800 Wh

Bosch PowerMore, 250 Wh

Opzione trasmissione a cinghia: si

Capacità Bluetooth

Peso totale ammesso: 140 kg



Scoprite l'ampia gamma di opzioni di configurazione e personalizzate l'equipaggiamento del vostro KEB CLASSIC secondo i vostri desideri!





COMPACT

”

CUSTOM MADE.

PERCHÉ TI

MERITI IL  
MEGLIO.



URBAN LIGHT

NEW

a partire da 3.999 €

# ”**REVO**OLUTIONISE THE **C**CITY.

La REVO-C. Un'e-bike che pensa insieme a te. Sviluppata per chi ama il design, apprezza la tecnologia e ridefinisce la mobilità. La REVO-C non è una e-bike come le altre. È la compagna intelligente nella giungla urbana, ha stile, potenza e il senso dell'essenziale. E grazie al nostro principio di "custom made", questo concentrato di potenza si adatta perfettamente a te.

L'e-Bike smart per il tuo stile urbano. Urbana. Digitale. Potente.

 **REVO-C**

Powered by DJI AVINOX



# REVO-C



**REVO-C**  
DJI Avinox EB100 105Nm

## CAMBIO

### DERAGLIATORI

9 rapporti Shimano CUES U4000	<b>3.999 €</b>
10 rapporti Shimano CUES U6000	<b>4.099 €</b>
11 rapporti Shimano CUES U8000	<b>4.249 €</b>

### RRP

## DOTAZIONI

Batteria	DJI Avinox 600Wh
Display	DJI Avinox Display
Caricabatteria	DJI 4A
Forcella	VDV Forcella rigida in alluminio nel colore del telaio, 9mm QR
Tubo reggisella	Ergotec Atar 30,9mm, lunghezza 380/450mm, Level 4
Sella	Selle Royal Explora
Cerchi	Doppia parete, con occhielli, nero
Raggi	Nirosta 2,00, nero
Pneumatici	Schwalbe Big Apple, 50-622
Portapacchi	VDV Urban
Illuminazione	Herrmans MR-9E, 70 Lux
Luce posteriore	Integrato nel portapacchi, con luce di stop
Attacco manubrio	Ergotec Hake, 60mm, -8°, Level 6, nero
Manubrio	Ergo Plus
Freni	Shimano MT200, VR: 180 mm; HR: 160 mm
Manopole	Ergotec Active Flex
Parafanghi	SKS, plastica, nero opaco
Copricatena	senza
Cavallo	Hebie, posteriore
Pedali	Alluminio, antiscivolo
Lucchetto batteria	senza
Lucchetto al telaio	senza
Accessori	Localizzazione GPS (servizio di 3 anni) con sistema di allarme incluso

-  DJI Avinox 600Wh
-  Opzione trasmissione a cinghia: no
-  Capacità Bluetooth
-  Peso totale ammesso: 140 kg
-  a partire da 19,9 kg
-  Sistema di allarme
-  3 anni di localizzazione GPS
-  Boost-Modus 120 Nm

## FORMA DEL TELAIIO



28" UNISEX  
53 (1,55-1,80M)  
58 (1,70- 2,00M)

La REVO-C è disponibile in due misure universali del telaio. Per garantire una stabilità ottimale, abbiamo scelto di utilizzare tubi del telaio corti, con una lunghezza di 43 cm e 48 cm. Tuttavia, la geometria del telaio è stata progettata in modo tale da simulare efficacemente le misure del telaio di 53 cm e 58 cm.

In questo modo è possibile ottenere una gamma di telai da 43 cm a 58 cm, adatti a persone di altezza compresa tra 150 cm e 200 cm.

Per garantire la massima sicurezza, la sella è dotata di un sistema di bloccaggio automatico.



Scoprite l'ampia gamma di opzioni di configurazione e personalizzate l'equipaggiamento del vostro REVO-C secondo i vostri desideri!



URBAN LIGHT

NEW

a partire da 3.479 €



# ” LA TUA AVVENTURA INIZIA DOVE LA STRADA FINISCE.

Con la STRYVA-e il gravel feeling entra a far parte della tua vita quotidiana. Sportiva, leggera e al tempo stesso confortevole, è dinamica e nel contempo adatta all'uso quotidiano nel contesto urbano. Che si tratti di pendolarismo quotidiano o di tour sportivi nel fine settimana, la STRYVA-e ti porterà lontano. Il sistema di trazione di MAHLE fornisce sempre l'assistenza necessaria. Grazie al principio del "custom made", puoi decidere il colore del telaio, la dotazione e i dettagli in base al tuo stile.

# STRYVA<sup>e</sup>



**STRYVA-e**  
Mahle x30 45Nm

## CAMBIO

### DERAGLIATORI

20 rapporti Shimano GRX 400	<b>3.479 €</b>
22 rapporti Shimano GRX 600	<b>3.789 €</b>

RRP

## DOTAZIONI

Batteria	Mahle IX2, 237Wh
Display	Mahle iWoc Display
Caricabatteria	Mahle Basic, 4 Ah
Forcella	28" Carbon, tapered, 12x100mm
Tubo reggisella	Ergotec Viper 27,2x400
Sella	VDV Sport
Cerchi	Doppia parete, con occhielli, nero
Raggi	Nirosta 2,00, nero
Pneumatici	Schwalbe G-One, 45-622
Portapacchi	senza
Illuminazione	senza
Luce posteriore	senza
Attacco manubrio	Ergotec Hake, -8°, Level 6, nero
Manubrio	Ergotec Randonneur 440mm, Drop: 124mm, Level 5
Freni	Shimano GRX 400, 160mm / 140mm
Manopole	Nastro manubrio, nero
Parafanghi	senza
Copricatena	senza
Cavalletto	senza
Pedali	Marwi, Cross
Lucchetto al telaio	senza

## FORMA DEL TELAIO



28" DIAMANT  
48 - 52 - 56 - 60

Mahle IX2, 237Wh, Mahle E185 Range Extender, 171 Wh

Opzione trasmissione a cinghia: no

Capacità Bluetooth

Peso totale ammesso: 110 kg

a partire da 16,4 kg



Scoprite l'ampia gamma di opzioni di configurazione e personalizzate l'equipaggiamento del vostro STRYVA-e secondo i vostri desideri!



URBAN LIGHT

NEW

a partire da 3.689 €

# ” LA TUA COMFORT ZONE A DUE RUOTE.



La leggerezza che si sente: la CEB light rende piacevole qualsiasi spostamento in città. Con un peso di soli 21,5 kg, portapacchi compreso, è praticamente inarrestabile, ma consente di viaggiare sempre in totale relax.

Di corsa al bar, nei vicoli stretti o semplicemente verso il tramonto: la CEB light ti accompagna con stile, potenza e spensieratezza nella vita di tutti i giorni.



# CEB light



**CEB 590 LIGHT** (NEW)  
Bosch Performance SX, 55 Nm

## CAMBIO

### CAMBI AL MOZZO

5 rapporti Shimano Nexus FL	3.789 €
7 rapporti Shimano Nexus FL	3.689 €
8 rapporti Shimano Nexus FL	3.739 €
Enviolo TR	4.149 €

### DERAGLIATORI

9 rapporti Shimano CUES U4000	3.689 €
10 rapporti Shimano CUES U6000	3.789 €
11 rapporti Shimano CUES U8000	3.949 €

### CAMBI ELETTRONICI

Enviolo AUTOMATIQ	4.509 €
5 rapporti Shimano Nexus Di2 FL	4.099 €

## RRP

## COLORI

Premium	0 €
Premium opaco	50 €
Esclusivo	50 €

## FORMA DEL TELAIO



28" WAVE  
45 - 48 - 53 - 58

## DOTAZIONI

Batteria	Bosch CompactTube, 400 Wh
Display	Bosch LED Remote
Caricabatteria	Bosch 2 A
Forcella	VDV Forcella rigida in alluminio nel colore del telaio, 9mm QR
Tubo reggisella	Ergotec Viper, 30,9 mm, lunghezza: 350 mm, 20 mm offset
Sella	Selle Royal Explora
Cerchi	Doppia parete, con occhielli, nero
Raggi	Nirosta 2,00, nero
Pneumatici	Schwalbe Big Apple, 50-622
Portapacchi	VDV Light
Illuminazione	Busch&Müller Briq-S E, 60 Lux
Luce posteriore	Axa Juno
Attacco manubrio	Ergotec Crab 2, Ahead, Level 4, nero
Manubrio	Ergotec Trekking, lunghezza: 620 mm, Rise 16 mm, Backsweep 30°, Livello 4
Freni	Shimano MT200, VR: 160 mm; HR: 160 mm
Manopole	Herrmans DD37, vite
Parafanghi	SKS, plastica, nero opaco
Copricatena	Hesling Plastica, nero
Cavalletto	Hebie, posteriore
Pedali	Alluminio, antiscivolo
Lucchetto batteria	si
Lucchetto al telaio	senza

- Bosch 400 Wh
- Opzione trasmissione a cinghia: si
- Capacità Bluetooth
- Peso totale ammesso: 140 kg
- a partire da 21,5 kg



Scoprite l'ampia gamma di opzioni di configurazione e personalizzate l'equipaggiamento del vostro CEB light secondo i vostri desideri!



# CEB PRO



## DOTAZIONI

Batteria	Bosch CompactTube, 400 Wh
Display	Bosch Intuvia 100, Bluetooth
Caricabatteria	Bosch 2 A
Forcella	RST Volant, 80 mm travel, 9 mm QR
Tubo reggisella	Patent, a molla, 27,2mm, 300mm
Sella	Selle Royal Explora
Cerchi	Doppia parete, con occhielli, nero
Raggi	Nirosta 2,00, nero
Pneumatici	Schwalbe Big Apple, 50-622
Portapacchi	VELO DE VILLE custom Portapacchi, MIK HD, 27 kg
Illuminazione	Busch&Müller Briq-S E, 60 Lux
Luce posteriore	Luce posteriore a LED, con funzione di luce di arresto
Attacco manubrio	Ergotec Sepia 50, Ahead, lunghezza: 90 mm, adj. 0°-60°, Level 5
Manubrio	Ergotec Comfort, lunghezza: 635 mm, Rise 42 mm, Backsweep 42°, Livello 4
Freni	Shimano MT200, VR: 180 mm; HR: 160 mm
Manopole	Ergotec Active Flex
Parafanghi	SKS, plastica, nero opaco
Copricatena	Hesling Plastica, nero
Cavalletto	Hebie, posteriore
Pedali	Alluminio, antiscivolo
Lucchetto batteria	si
Lucchetto al telaio	senza

## CAMBIO

### CAMBI AL MOZZO

5 rapporti Shimano Nexus FL	3.739 €
7 rapporti Shimano Nexus FL	3.639 €
8 rapporti Shimano Nexus FL	3.689 €
Enviolo TR	4.099 €

### DERAGLIATORI

9 rapporti Shimano CUES U4000	3.639 €
10 rapporti Shimano CUES U6000	3.739 €
11 rapporti Shimano CUES U8000	3.889 €

### CAMBI ELETTRONICI

Enviolo AUTOMATiQ	4.459 €
-------------------	---------

## CEB 590 PRO

Bosch Performance SX, 55 Nm

### RRP

## FORMA DEL TELAIO



28" WAVE  
45 - 48 - 53 - 58 - 63



Bosch 400 Wh



Bosch PowerMore, 250 Wh



Opzione trasmissione a cinghia: si



Capacità Bluetooth



Peso totale ammesso: 140 kg



a partire da 25,0 kg



Scoprite l'ampia gamma di opzioni di configurazione e personalizzate l'equipaggiamento del vostro CEB PRO secondo i vostri desideri!

# CEB CARBON



## DOTAZIONI

Batteria	Bosch PowerPack, 400 Wh
Display	Bosch Intuvia 100, Bluetooth
Caricabatteria	Bosch 2 A
Forcella	Carbon Gabel, tapered, straight, 12x100 mm Asse passante
Tubo reggisella	Ergotec Viper, 30,9 mm, lunghezza: 350 mm, 20 mm offset
Sella	Selle Royal Explora
Cerchi	Doppia parete, con occhielli, nero
Raggi	Nirosta 2,00, nero
Pneumatici	Schwalbe Marathon Efficiency, 40-622
Portapacchi	VDV Light
Illuminazione	Busch&Müller Briq-S E, 60 Lux
Luce posteriore	Luce posteriore a LED, con funzione di luce di arresto
Attacco manubrio	Ergotec Piranha 2, Ahead, 80 mm, 6°, Level 6
Manubrio	Ergo Plus
Freni	Shimano MT200, VR: 180 mm; HR: 160 mm
Manopole	Ergotec Active Flex
Parafanghi	SKS, plastica, nero opaco
Copricatena	Hesling Plastica, nero
Cavalletto	Hebie, posteriore
Pedali	Alluminio, antiscivolo
Lucchetto batteria	si
Lucchetto al telaio	senza

## CAMBIO

### CAMBI AL MOZZO

5 rapporti Shimano Nexus FL	3.889 €
8 rapporti Shimano Nexus FL	3.839 €
Enviolo TR	4.249 €
14 rapporti Rohloff	5.789 €

### DERAGLIATORI

9 rapporti Shimano CUES U4000	3.789 €
10 rapporti Shimano CUES U6000	3.889 €
11 rapporti Shimano CUES U8000	4.049 €

### CAMBI ELETTRONICI

Enviolo AUTOMATIQ	4.609 €
5 rapporti Shimano Nexus Di2 FL	4.199 €
14 rapporti Rohloff E14	6.149 €
8 rapporti Shimano Nexus Di2 FL	4.149 €
8 rapporti Shimano Alfine Di2 roue libre	4.249 €

## CEB 900 CARBON

Bosch Performance Line CX, 85 Nm

RRP

## FORMA DEL TELAIO



28" CARBON WAVE  
46 - 53

Bosch 400 Wh, 545 Wh, 800 Wh

Opzione trasmissione a cinghia: si

Capacità Bluetooth

Peso totale ammesso: 120 kg; con il forcella a sospensione 140 kg

a partire da 19,1 kg



Scoprite l'ampia gamma di opzioni di configurazione e personalizzate l'equipaggiamento del vostro CEB CARBON secondo i vostri desideri!



URBAN LIGHT

a partire da 3.229 €

6TY

# SCOPRIRE LA LIBERTÀ DELLA CITTÀ. IL 6TY.

La nostra e-bike urbana con motore Fazua Ride 60 – per un pendolarismo senza sforzo e un piacere di guida senza limiti nella natura urbana!



## TIPI DI TELAI



28" WAVE  
43 - 48 - 53



28" TRAPEZ  
46 - 53



28" DIAMANT  
49 - 53 - 57

## DOTAZIONI

Batteria	FAZUA Ride60, 430 Wh
Display	FAZUA Ride 60, telecomando a LED con USB
Caricabatteria	FAZUA Ride 60, 3 A
Forcella	VDV Forcella rigida in alluminio nel colore del telaio, 9mm QR
Tubo reggisella	Ergotec Atar, 27,2 mm, lunghezza: 300 mm, Livello 4
Sella	Selle Royal Explora
Cerchi	Doppia parete, con occhielli, nero
Raggi	Nirosta 2,00, nero
Pneumatici	Schwalbe Super Moto, 50-622
Portapacchi	VDV Pro Racktime Ready 1 con fermo a molla
Illuminazione	Lumo MYC TS 12V 50Lux
Luce posteriore	Luce posteriore a LED, con funzione di luce di arresto
Attacco manubrio	Ergotec Piranha 2, Ahead, 80 mm, 6°, Level 6
Manubrio	Ergotec Trekking, lunghezza: 620 mm, Rise 16 mm, Backsweep 30°, Livello 4
Freni	Shimano MT200, VR: 180 mm; HR: 160 mm
Manopole	Ergotec Active Flex
Parafanghi	SKS, plastica, nero opaco
Copricatena	senza
Cavalletto	Hebie, posteriore
Pedali	Alluminio, antiscivolo
Lucchetto batteria	si
Lucchetto al telaio	senza

## CAMBIO

### CAMBI AL MOZZO

5 rapporti Shimano Nexus FL	3.639 €
7 rapporti Shimano Nexus FL	3.539 €
8 rapporti Shimano Nexus FL	3.589 €
Enviolo TR	3.999 €

### DERAGLIATORI

11 rapporti	3.329 €
9 velocità Shimano Altus	3.229 €

6TY

FAZUA Ride 60, 60 Nm

RRP



FAZUA Ride60, 430 Wh



Opzione trasmissione a cinghia: no



Capacità Bluetooth



Peso totale ammesso: 140 kg



a partire da 20,7 kg



Boost-Modus



Scoprite l'ampia gamma di opzioni di configurazione e personalizzate l'equipaggiamento del vostro 6TY secondo i vostri desideri!







CARGO

a partire da 3.889 €

# ” LA TUA BICI IDEALE FIN NEI MINIMI DETTAGLI.



La LOADY ti offre la massima flessibilità per la tua vita quotidiana. Che si tratti di fare la spesa, di portare con te i tuoi bambini o di qualche avventuroso spostamento con un carico, grazie all'ampio spazio di stivaggio e alle opzioni di espansione intelligenti, è la tua compagna ideale. La potente trazione elettrica e il design robusto ti consentono di affrontare qualsiasi percorso senza fatica. In breve: la LOADY è la risposta a chi si domanda come possa essere la mobilità moderna.



# LOADY

## CAMBIO

### CAMBI AL MOZZO

	LOADY 800 <small>(NEW)</small> Bosch Performance Line, 75 Nm	LOADY 900PX <small>(NEW)</small> Bosch Performance Line PX, 85 Nm	LOADY 900CX Bosch Performance Line CX, 85 Nm
	RRP	RRP	RRP
5 rapporti Shimano Nexus FL	3.999 €	4.099 €	4.299 €
5 rapporti Shimano Nexus RT	3.999 €	4.099 €	
Enviolo TR	4.359 €	4.459 €	4.659 €
Enviolo Heavy Duty, Asse passante	4.459 €	4.559 €	4.769 €

### DERAGLIATORI

9 rapporti MicroShift Advent	3.889 €	3.999 €	4.199 €
------------------------------	---------	---------	---------

### CAMBI ELETTRONICI

Enviolo AUTOMATiQ	4.769 €	4.869 €	5.069 €
Enviolo Heavy Duty AUTOMATiQ, Asse passante	4.869 €	4.969 €	5.179 €



## DOTAZIONI

Batteria	Bosch PowerPack, 400 Wh
Display	Bosch Intuvia 100, Bluetooth
Caricabatteria	Bosch 2 A
Forcella	RST Porter, Coil, 80 mm travel, 9 mm QR
Tubo reggisella	Ergotec Atar, 34,9 mm, lunghezza: 400 mm, Livello 5
Sella	Selle Royal Explora
Cerchi	Doppia parete, con occhielli, nero
Raggi	Nirosta ED 2,00-2,34, nero
Pneumatici	Schwalbe Pick-Up, 60-406
Portapacchi	VELO DE VILLE custom carrier, modular, 60 kg
Illuminazione	Herrmans MR-9E, 70 Lux
Luce posteriore	Luce posteriore a LED, con funzione di luce di arresto
Attacco manubrio	by.Schulz Speedlifter Classic
Manubrio	Ergotec Trekking, lunghezza: 620 mm, Rise 16 mm, Backsweep 30°, Livello 5
Freni	Shimano MT200, VR: 180 mm; HR: 160 mm
Manopole	Ergotec Active Flex
Parafanghi	SKS, plastica, nero opaco
Copricatena	Hesling Plastica, nero
Cavalletto	Cavalletto per bipiede da carico, con fermo di sicurezza
Pedali	Alluminio, antiscivolo
Lucchetto batteria	si
Lucchetto al telaio	senza
Accessori	VELOMATE GPS Modul

## FORMA DEL TELAIO



20" ONESIZE  
46



Bosch 400 Wh, 545 Wh, 800 Wh

Bosch PowerMore, 250 Wh

Opzione trasmissione a cinghia: si

Capacità Bluetooth

Peso totale ammesso: 180 / 200 kg (a seconda del cambio)



Scoprite l'ampia gamma di opzioni di configurazione e personalizzate l'equipaggiamento del vostro LOADY secondo i vostri desideri!





CARGO



# ACCES- SORI LOADY

Per una lunga gita con i bambini, per correre a fare la spesa in città o per recarsi ogni giorno al lavoro, con gli accessori giusti la LOADY diventa la compagna perfetta per tutti i tuoi programmi.

Scopri le soluzioni intelligenti per più comfort, sicurezza e flessibilità. Sei tu a decidere come guidare la tua LOADY.





## VARIO-BAR

La prima barra di guida, abbassabile su entrambi i lati, offre un accesso più confortevole ed è dotata di protezione anticaduta per i passeggeri.



## TETTOIA METEO

Protegge i passeggeri del veicolo dal vento e dalle intemperie.



## BICYCLE HOOK

Il gancio per biciclette consente di trasportare biciclette e biciclette per bambini fino a 14 pollici.



## BOLSILLOS LATERALES (JUEGO DE 2)

Borsa perfettamente adattata alle dimensioni del portapacchi LOADY per un maggiore spazio di archiviazione.



## TRANSPORT BAR

Divide il sedile o l'area di carico e consente una maggiore sicurezza durante il trasporto.



## ADATTATORE PER GIUNTI PER RIMORCHI

Con questo accessorio, il LOADY può ora trainare anche rimorchi.



## FR8



**FR8**  
Bosch Cargo Line, 85 Nm

## CAMBIO

## CAMBI AL MOZZO

Envio Heavy Duty, Asse passante **6.149 €**

## CAMBI ELETTRONICI

Envio Heavy Duty AUTOMATIQ, Asse passante **6.559 €**

## RRP

## DETTAGLI TECNICI

Peso con batteria da 750 Wh	circa 57 kg
Peso scatola di trasporto	Fresato a controllo numerico, circa 17 kg senza seggiolini per bambini, capottina per le intemperie, copertura
Peso con scatola di trasporto	circa 74 kg
Peso totale massimo consentito	250 kg

## DOTAZIONI

Batteria	Bosch PowerTube, 500 Wh
Display	Bosch Purion 200
Caricabatteria	Bosch 2 A
Forcella	RST Porter, tapered, Coil, 60 mm travel, 15x100 mm Asse passante
Tubo reggisella	Ergotec Atar, 34,9 mm, lunghezza: 400 mm, Livello 5
Sella	Selle Royal Orbis
Cerchi	Doppia parete, con occhielli, nero
Raggi	Nirosta ED 2,00-2,34, nero
Pneumatici	Schwalbe Pick-Up S-Def., VR: 60-406, HR: 60-584
Portapacchi	senza
Illuminazione	Herrmans MR-9E, 70 Lux
Luce posteriore	Busch&Müller LED, Montaggio sul parafango
Attacco manubrio	Ergotec Sepia 50, Ahead, lunghezza: 90 mm, adj. 0°-60°, Level 5
Manubrio	Ergotec Trekking, lunghezza: 620 mm, Rise 16 mm, Backsweep 30°, Livello 4
Freni	Tektro HD-T737, 4-Kolben, 203mm / 203mm
Manopole	Ergotec Active Flex
Parafanghi	SKS, plastica, nero opaco
Copricatena	Hesling Plastica, nero
Cavalletto	Cargo Twinstand
Pedali	Alluminio, antiscivolo
Lucchetto batteria	si
Lucchetto al telaio	senza
Accessori	senza scatola di trasporto

## FORMA DEL TELAIO




20"/27,5" ONESIZE  
47,5

 Bosch 500 Wh, 625 Wh, 750 Wh, 1000 Wh, 1250 Wh, 1500 Wh

 Opzione trasmissione a cinghia: si

 Capacità Bluetooth

 Peso totale ammesso: 250 kg



Scoprite l'ampia gamma di opzioni di configurazione e personalizzate l'equipaggiamento del vostro FR8 secondo i vostri desideri!



## RAW EDITION

Massimizzate lo spazio di carico con la versione Raw. L'innovativa combinazione del sistema Airliner e delle cinghie di tensionamento consente di personalizzare e fissare il carico secondo le vostre esatte specifiche. Ciò offre la massima sicurezza durante il trasporto e un utilizzo ottimale dello spazio.



## RAIL EDITION

Scegliete la versione Rails per una E-Bike altamente flessibile per il solo trasporto di merci. Ideale per il trasporto di scatole e altre merci imballate, questa versione garantisce un trasporto sicuro del vostro carico. Per una maggiore stabilità, è possibile utilizzare cinghie di tensione per mantenere tutto saldamente in posizione.



## FAMILY EDITION

Optate per la versione famiglia per una e-bike versatile, sviluppata appositamente per i vostri cari. Con un comodo seggiolino per bambini e un parapioggia protettivo, questo modello offre una guida sicura e piacevole per tutta la famiglia. Un adattatore opzionale Maxi Cosi garantisce inoltre il trasporto sicuro del bambino piccolo.



## BOX EDITION

Scegliete la versione box per una e-bike da carico sicura e pratica. Questo modello è dotato di un robusto tetto rigido con serratura e offre una soluzione sicura e affidabile per il trasporto di merci. Perfetto per mantenere i vostri oggetti protetti e sicuri durante il trasporto.



# LE NOSTRE BICICLETTE





## G 400



## DOTAZIONI

Forcella	28" Carbon, tapered, 12x100mm
Tubo reggisella	Ergotec Atar, 31,6 mm, lunghezza 300 mm, Level 4
Sella	VDV Sport
Cerchi	Doppia parete, con occhielli, nero
Raggi	Nirosta 2,00, nero
Pneumatici	Schwalbe G-One, 45-622
Portapacchi	senza
Illuminazione	senza
Luce posteriore	senza
Attacco manubrio	Ergotec Hake, -8°, Level 6, nero
Manubrio	Ergotec Randonneur 440mm, Drop: 124mm, Level 5
Freni	Shimano GRX 400, 160mm / 140mm
Manopole	Nastro manubrio, nero
Parafanghi	senza
Copricatena	senza
Cavalletto	senza
Pedali	Marwi, Cross
Lucucchetto al telaio	senza
Cavalletto	Hebie, posteriore
Pedali	Alluminio, antiscivolo
Lucchetto batteria	senza

## CAMBIO

## DERAGLIATORI

20 rapporti Shimano GRX 400	1.739 €
22 rapporti Shimano GRX 600	2.049 €

RRP

## FORMA DEL TELAIO



28" DIAMANT  
48 - 52 - 56 - 60

Opzione trasmissione a cinghia: no

Carbonio con punti di montaggio

Peso totale ammesso: 110 kg



Scoprite l'ampia gamma di opzioni di configurazione e personalizzate l'equipaggiamento del vostro G 400 secondo i vostri desideri!





BICICLETTE

a partire da 1.739 €

# ”GRANDE, ANCHE SENZA MOTORE.



La FOLDY è la bicicletta pieghevole su cui fare affidamento per la mobilità urbana, il tempo libero e le avventure improvvisate. Per tutti coloro che amano muoversi in modo indipendente.

La FOLDY può essere ripiegata in poche semplici mosse e riposta praticamente ovunque, nel bagagliaio dell'auto, in treno o sotto la scrivania. Rimane comunque comoda, stabile e piacevole da guidare, anche per i viaggi più lunghi.

Facile da trasportare, veloce da ripiegare, pronta quando lo sei anche tu.



# FOLDY

## CAMBIO

### CAMBI AL MOZZO

8 rapporti Shimano Nexus FL	1.899 €
Singlespeed	1.739 €

### DERAGLIATORI

7G Tourney	1.789 €
------------	---------

## DOTAZIONI

Tubo reggisella	Teleskop 510mm Aluminium
Sella	Selle Royal Explora
Cerchi	Doppia parete, nero
Raggi	Nirosta 2,00, nero
Pneumatici	Schwalbe Big Apple 55-305
Portapacchi	VDV con ruote 10KG
Illuminazione	senza
Luce posteriore	senza
Attacco manubrio	Ergotec Fold, 25,4 mm, lunghezza 313 mm - 435 mm, 12°, nero, Level 5
Manubrio	Ergotec Fold, lunghezza 550 mm, Rise 30 mm, Backsweep 6°, Level 5
Freni	Shimano MT200, VR: 160 mm; HR: 160 mm
Manopole	Herrmans DD37, vite
Parafanghi	SKS, plastica, nero opaco
Copricatena	senza
Cavalletto	senza
Pedali	Pedal SP153 Pipiegabile
Lucchetto al telaio	senza

RRP



## FORMA DEL TELAIO



FOLDY  
16"

Opzione trasmissione a cinghia: no

Peso totale ammesso: 130 kg



Scoprite l'ampia gamma di opzioni di configurazione e personalizzate l'equipaggiamento del vostro FOLDY secondo i vostri desideri!



## A 200



## DOTAZIONI

Forcella	RST Neon, preload adjust, 50 mm travel, 9 mm QR
Tubo reggisella	Patent, a molla, 27,2mm, 300mm
Sella	VDV Trekking
Cerchi	Doppia parete, con occhielli, nero
Raggi	Nirosta 2,00, nero
Pneumatici	Schwalbe Delta Cruiser Plus, 50-622
Portapacchi	VDV Pro Racktime Ready 1 con fermo a molla
Illuminazione	Busch&Müller DOPP, 35 Lux
Luce posteriore	Axa Juno
Attacco manubrio	Ergotec Octopus 50, Ahead, Adj. 0°-60°, Level 4, nero
Manubrio	Ergotec Trekking, lunghezza: 620 mm, Rise 16 mm, Backsweep 30°, Livello 4
Freni	Shimano V-Brake
Manopole	Ergotec Active Flex
Parafanghi	SKS, plastica, nero opaco
Copricatena	Hesling Plastica, nero
Cavalletto	Ursus King
Pedali	Alluminio, antiscivolo
Lucchetto al telaio	senza

## CAMBIO

## CAMBI AL MOZZO

	RRP
7 rapporti Shimano Nexus FL	889 €
7 rapporti Shimano Nexus RT	889 €
8 rapporti Shimano Nexus FL	939 €
8 rapporti Shimano Nexus RT	939 €
8 rapporti Shimano Alfine FL	1.039 €
11 rapporti Shimano Alfine FL	1.249 €
Enviolo TR	1.349 €
14 rapporti Rohloff	2.889 €

## DERAGLIATORI

	RRP
9 rapporti Shimano CUES U4000	859 €
10 rapporti Shimano CUES U6000	939 €
11 rapporti Shimano CUES U8000	1.229 €
18 rapporti Shimano CUES U4000	889 €
20 rapporti Shimano CUES U6000	1.019 €
22 rapporti Shimano CUES U8000	1.349 €

 Opzione trasmissione a cinghia: sì

 Forcella: a molla

 Peso totale ammesso: 125 kg

## TIPI DI TELAI



28" DIAMANT CLASSIC  
50-55-60-65  
(BELT 50-55-60)



28" PALERMO CLASSIC  
45-50-55-60  
(BELT 45-50-55-60)



28" TRAPEZ CLASSIC  
45-50-55  
(BELT 45-50-55)



28" ELEGANCE CLASSIC  
45-50-55



28" COMFORT CLASSIC  
45-50-55  
(BELT 50-55),  
26" COMFORT CLASSIC  
42



Scoprite l'ampia gamma di opzioni di configurazione e personalizzate l'equipaggiamento del vostro A 200 secondo i vostri desideri!

## A 400



## DOTAZIONI

Forcella	RST Volant, 80 mm travel, 9 mm QR
Tubo reggisella	Patent, a molla, 27,2mm, 300mm
Sella	VDV Trekking
Cerchi	Doppia parete, con occhielli, nero
Raggi	Nirosta 2,00, nero
Pneumatici	Schwalbe Delta Cruiser Plus, 50-622
Portapacchi	VDV Pro Racktime Ready 1 con fermo a molla
Illuminazione	Busch&Müller DOPP, 35 Lux
Luce posteriore	Axa Juno
Attacco manubrio	Ergotec Octopus 50, Ahead, Adj. 0°-60°, Level 4, nero
Manubrio	Ergotec Trekking, lunghezza: 620 mm, Rise 16 mm, Backsweep 30°, Livello 4
Freni	Shimano MT200, VR: 180 mm; HR: 160 mm
Manopole	Ergotec Active Flex
Parafanghi	SKS, plastica, nero opaco
Copricatena	Hesling Plastica, nero
Cavalletto	Telaio posteriore URSUS KING
Pedali	Alluminio, antiscivolo
Lucchetto al telaio	senza

## CAMBIO

## CAMBI AL MOZZO

	RRP
7 rapporti Shimano Nexus FL	1.129 €
8 rapporti Shimano Nexus FL	1.179 €
8 rapporti Shimano Nexus RT	1.179 €
8 rapporti Shimano Alfine FL	1.279 €
11 rapporti Shimano Alfine FL	1.489 €
Enviolo TR	1.589 €
14 rapporti Rohloff	3.129 €

## DERAGLIATORI

	RRP
9 rapporti Shimano CUES U4000	1.099 €
10 rapporti Shimano CUES U6000	1.179 €
11 rapporti Shimano CUES U8000	1.469 €
18 rapporti Shimano CUES U4000	1.129 €
20 rapporti Shimano CUES U6000	1.259 €
22 rapporti Shimano CUES U8000	1.589 €

 Opzione trasmissione a cinghia: no

 Forcella: rigida

 **KG** Peso totale ammesso: 125 kg

## TIPI DI TELAI



28" WAVE HYDRO (BELT)  
45-50-55-60



28" TRAPEZ HYDRO (BELT)  
45-50-55-60



28" DIAMANT HYDRO (BELT)  
48-52-56-60-64



Scoprite l'ampia gamma di opzioni di configurazione e personalizzate l'equipaggiamento del vostro A 400 secondo i vostri desideri!



## L 200



## DOTAZIONI

Forcella	VDV Forcella rigida in alluminio nel colore del telaio, 9mm QR
Tubo reggisella	Ergotec CNC, 27,2 mm, 300 mm, Livello 2
Sella	VDV Trekking
Cerchi	Doppia parete, con occhielli, nero
Raggi	Nirosta 2,00, nero
Pneumatici	Schwalbe Delta Cruiser Plus, 40-622
Portapacchi	VDV Light
Illuminazione	Busch&Müller DOPP, 35 Lux
Luce posteriore	Axa Juno
Attacco manubrio	Ergotec Crab 2, Ahead, Level 4, nero
Manubrio	Ergotec Riser, lunghezza: 660 mm, Rise 30 mm, Backsweep 15°, Level 4
Freni	Shimano MT200, VR: 180 mm; HR: 160 mm
Manopole	Ergotec Active Flex
Parafanghi	SKS, plastica, nero opaco
Copricatena	senza
Cavalletto	Telaio posteriore URSUS KING
Pedali	Marwi, Cross
Lucchetto al telaio	senza

## CAMBIO

RRP

## CAMBI AL MOZZO

7 rapporti Shimano Nexus FL	969 €
8 rapporti Shimano Nexus FL	1.019 €
8 rapporti Shimano Alfine FL	1.129 €
11 rapporti Shimano Alfine FL	1.329 €
Enviolo TR	1.429 €

## DERAGLIATORI

9 rapporti Shimano CUES U4000	939 €
10 rapporti Shimano CUES U6000	1.019 €
11 rapporti Shimano CUES U8000	1.309 €
18 rapporti Shimano CUES U4000	969 €
20 rapporti Shimano CUES U6000	1.109 €
22 rapporti Shimano CUES U8000	1.429 €

 Opzione trasmissione a cinghia: no

 Forcella: rigida

 Peso totale ammesso: 125 kg

## TIPI DI TELAI



27,5" DIAMANT  
50 - 55 - 60



27,5" TRAPEZ  
45 - 50 - 55



Scoprite l'ampia gamma di opzioni di configurazione e personalizzate l'equipaggiamento del vostro L 200 secondo i vostri desideri!

## L 400



## DOTAZIONI

Forcella	VDV Forcella rigida in alluminio nel colore del telaio, 9mm QR
Tubo reggisella	Ergotec CNC, 27,2 mm, 300 mm, Livello 2
Sella	VDV Trekking
Cerchi	Doppia parete, con occhielli, nero
Raggi	Nirosta 2,00, nero
Pneumatici	Schwalbe Johnny Watts LR Perf 60-584
Portapacchi	VDV Pro Racktime Ready 1 con fermo a molla
Illuminazione	Busch&Müller DOPP, 35 Lux
Luce posteriore	Axa Juno
Attacco manubrio	Ergotec Crab 2, Ahead, Level 4, nero
Manubrio	Ergotec Riser, lunghezza: 660 mm, Rise 30 mm, Backsweep 15°, Level 4
Freni	Shimano MT200, VR: 180 mm; HR: 160 mm
Manopole	Ergotec Active Flex
Parafanghi	SKS, plastica, nero opaco
Copricatena	Hesling Plastica, nero
Cavalletto	Telaio posteriore URSUS KING
Pedali	Marwi, Cross
Lucchetto al telaio	senza

## TIPI DI TELAI



27,5" WAVE URBAN  
(BELT)  
43-48-53



27,5" TRAPEZ URBAN  
(BELT)  
48-53-58

## CAMBIO

## CAMBI AL MOZZO


	RRP
7 rapporti Shimano Nexus FL	1.129 €
8 rapporti Shimano Nexus FL	1.179 €
8 rapporti Shimano Nexus RT	1.179 €
8 rapporti Shimano Alfine FL	1.279 €
11 rapporti Shimano Alfine FL	1.489 €
Enviolo TR	1.589 €
14 rapporti Rohloff	3.129 €

## DERAGLIATORI

	RRP
9 rapporti Shimano CUES U4000	1.099 €
10 rapporti Shimano CUES U6000	1.179 €
11 rapporti Shimano CUES U8000	1.469 €
18 rapporti Shimano CUES U4000	1.129 €
20 rapporti Shimano CUES U6000	1.259 €
22 rapporti Shimano CUES U8000	1.589 €

 Opzione trasmissione a cinghia: sì

 Forcella: rigida

 Peso totale ammesso: 125 kg



Scoprite l'ampia gamma di opzioni di configurazione e personalizzate l'equipaggiamento del vostro L 400 secondo i vostri desideri!





# IL VOSTRO PASS DIGITALE PER LA BICICLETTA PER VIAGGIARE

Digitale, semplice, spensierato e gratuito: con il VELOWALLET, il caos cartaceo e i documenti smarriti appartengono al passato.

Tutte le informazioni importanti sulla vostra bicicletta, dalle istruzioni per l'uso alla gestione delle ricevute, dallo storico della manutenzione alla protezione contro i furti, sono archiviate digitalmente e in modo sicuro in un unico luogo. Il VELOWALLET semplifica la vostra vita di appassionati di bicicletta e vi permette di concentrarvi sull'essenziale: la bicicletta!





# I VANTAGGI NELLA VOSTRA MANO

Con **VELOWALLET**, potete tenere sempre sotto controllo la vostra bicicletta in modo digitale e beneficiare di numerosi vantaggi:

## Estensione della garanzia

Godetevi una maggiore sicurezza: con VELOWALLET estendiamo la garanzia del vostro telaio di 2 anni e vi offriamo una protezione a lungo termine.

## Segnalazione di furto

Protezione efficace contro la perdita: contrassegnate la vostra bicicletta come rubata, in modo che i passanti e i rivenditori siano informati quando scansionano il codice QR. Sarete avvisati e riceverete le coordinate attuali della vostra bicicletta, in modo rapido e intelligente.

## Maggiore valore di rivendita

Creare fiducia attraverso la trasparenza: il calcolatore del valore residuo integrato e la documentazione completa della vostra bicicletta aumentano notevolmente il valore di rivendita.

## Trasferimento di proprietà semplice

Sicuro e digitale: trasferite la proprietà della vostra bicicletta al nuovo proprietario in modo semplice e senza documenti.

## Istruzioni d'uso personalizzate

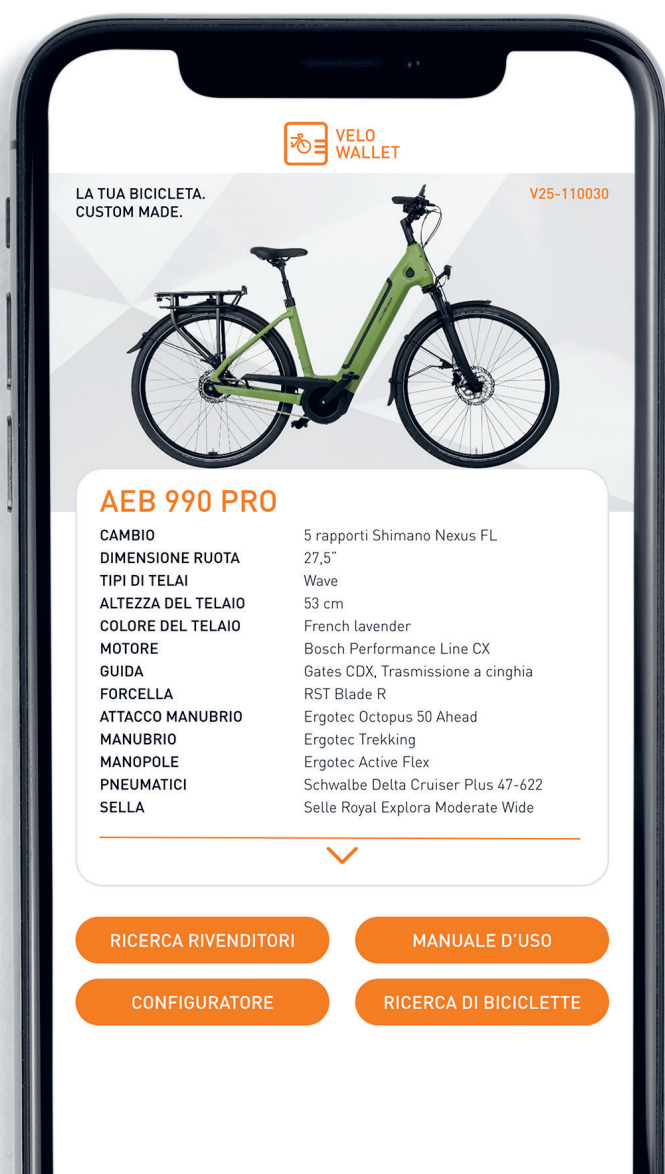
Sempre a portata di mano: Il manuale d'uso personalizzato della vostra moto è sempre disponibile in formato digitale.

## Libretto di manutenzione digitale

Tutte le informazioni in un unico posto: documentate la manutenzione e le riparazioni in modo centralizzato e tenete traccia della storia della vostra bicicletta.

## Storia della moto su richiesta

Pratico e trasparente: i concessionari della rete VELO DE VILLE Network possono visualizzare la storia della vostra bicicletta e consigliarvi al meglio.



Scoprite di più su VELOWALLET e rendete la vostra bicicletta intelligente.



# IL VOSTRO COMPAGNO INTELLIGENTE PER LA SICUREZZA E IL CONTROLLO.

VELOMATE si integra perfettamente con VELOWALLET per mantenere la vostra bicicletta completamente protetta e organizzata. Mentre il VELOWALLET fornisce la gestione digitale degli scontrini e lo storico della manutenzione, VELOMATE assicura un monitoraggio intelligente della bicicletta con la localizzazione GPS, la protezione contro i furti e le statistiche sulle corse.

Con VELOMATE è possibile tenere sotto controllo tutti i dati relativi alle corse tramite smartphone, sapere sempre dove è parcheggiata la bicicletta e, grazie alla localizzazione GPS, essere certi di poterla ritrovare facilmente in caso di furto.



1 ANNO  
35 €



Scoprite di più su VELOMATE e rendete la vostra bicicletta intelligente





I vostri vantaggi con VELOMATE:



PROTEZIONE DAI FURTI GRAZIE A  
RILEVAMENTO GPS



SICUREZZA CONTRO GLI  
INCIDENTI



ASSICURAZIONE SCONTATA



GESTIONE DELLA  
MANUTENZIONE




STATISTICHE DI GUIDA  
DETTAGLIATE



SERVIZIO DI RIVENDITA





VELODEVILLE

PARTNER UFFICIALE PER LE BICICLETTE  
DEL BORUSSIA MÖNCHEGLADBACH



CONFIGURATE LA MOTO DEI VOSTRI SOGNI  
E PROVATE COSA SIGNIFICA CUSTOM MADE  
SU [VELO-DE-VILLE.COM](https://www.velo-de-ville.com) O PRESSO UNO  
DEI NOSTRI RIVENDITORI SPECIALIZZATI  
PARTNER.

AT Zweirad GmbH  
Zur Steinkuhle 2  
D-48341 Altenberge  
Telefono: +49 (0) 2505 93 05 0  
E-mail: [info@velo-de-ville.com](mailto:info@velo-de-ville.com)

[www.velo-de-ville.com](https://www.velo-de-ville.com)

Salvo modifiche o errori, immagini simili all'originale.

Il vostro mestiere specializzato:



Trova un rivenditore spe-  
cializzato vicino a te