

VELODEVILLE

YOUR PERFECT RIDE. AND NOTHING LESS.



**ENTRETIEN
AVEC MATHIAS
MESTER.**

POURQUOI J'AI CHOISI
VELO DE VILLE.

30

FR - BE



PUISSANCE

Le vélo électrique intelligent pour
votre style urbain – REVO-C Urban.
Numérique. Puissant.

36



FLEXIBILITÉ

Le vélo électrique pliant pour tous
ceux qui veulent une vie à la fois
durable et polyvalente.

28



POLYVALENCE

Le vélo électrique urbain au style
gravel pour le quotidien comme
pour le plaisir.

38

DÉCOUVREZ VOTRE NOUVELLE MOBILITÉ.



TOUJOURS LE VÉLO PARFAIT.

Pour cette nouvelle saison 2026, nous nous concentrons sur ce qui fait notre force : une mobilité adaptée à vous – et à votre vie. Chaque vélo est fabriqué à la main, en Allemagne. Avec l'amour du détail et la promesse de vous offrir bien plus qu'un moyen de transport. Des vélos qui vous accompagnent dans votre quotidien comme en promenade – en vous donnant ce sentiment de liberté unique que seul un vélo peut offrir.

Nos nouveautés prouvent une fois de plus cette année toute la polyvalence du Custom Made : le FOLDY fait souffler un vent nouveau dans le monde des vélos électriques compacts pliants. Il est à la fois léger, flexible et paré pour les promenades imprévisibles en ville, et s'adresse à tous ceux qui veulent se déplacer de manière simple et indépendante.

Le REVO-C est un vélo électrique alliant de robustes performances à une technologie avancée et à un design avant-gardiste. Une ode à tous ceux qui accordent une grande importance aux performances et au look moderne.

Le STRYVAe apporte quant à lui une dynamique sportive à notre offre de vélos électriques. Il se prête autant à la vitesse qu'aux aventures hors des sentiers battus, pour ceux qui aiment vivre l'expérience du vélo de tous leurs sens.

En parallèle à notre gamme éprouvée et à nos puissants modèles PRO, le catalogue 2026 vous ouvre encore plus de possibilités pour créer le vélo de vos rêves : unique, comme vous. Pour votre quotidien. Pour vos aventures. Pour votre mode de vie.

CONTENU

- 04 À PROPOS DE NOUS
- 08 4 ÉTAPES POUR TROUVER LE VÉLO DE VOS RÊVES
- 13 NOS COULEURS

E-BIKES

ALLROUND

- 14 AEB PRO
- 16 AEB PURE
- 17 AEB CLASSIC
- 18 TOUR 2FIVE

SUV

- 20 SEB PRO
- 22 SEB PURE
- 23 SEB CLASSIC
- 24 SEB PURE RANGE

FULLY TOUR

- 26 FEB MY26 (NEW)

COMPACT

- 28 e-FOLDY (NEW)
- 32 KEB PRO
- 34 KEB CLASSIC (NEW)

URBAN LIGHT

- 36 REVO-C (NEW)
- 38 STRYVA^e
- 40 CEB LIGHT (NEW)
- 42 CEB PRO
- 43 CEB CARBON
- 44 6TY

CARGO

- 46 LOADY
- 48 LOADY ACCESSOIRES
- 50 FR8

VÉLOS

- 53 G 400
- 54 FOLDY (NEW)
- 56 A 200
- 57 A 400
- 58 L 200
- 59 L 400

- 60 VELO WALLET
- 62 VELOMATE

ALLROUND

SUV

FULLY TOUR

COMPACT

URBAN LIGHT

CARGO

VÉLOS

VOTRE VÉLO. CUSTOM MADE.

Bienvenue chez VELO DE VILLE. Grâce à notre concept Custom Made, nous proposons des vélos sur mesure avec une exigence de qualité maximale et un grand souci du détail.

Notre voyage commence en 1966 avec la création de VELO DE VILLE. Depuis le début, la tradition et la passion pour les vélos à la carte sont ancrées dans notre ADN. La philosophie de notre entreprise est profondément enracinée dans l'idée que chaque produit raconte une histoire unique.

Aujourd'hui, plus de cinq décennies plus tard, VELO DE VILLE se compose d'une communauté diversifiée de plus de 300 experts et expertes représentant 35 nationalités différentes. Ensemble, nous partageons la vision de créer des vélos électriques ou traditionnels qui répondent à tous les besoins et procurent un plaisir durable, car ils sont conçus pour répondre aux besoins individuels de vos client(e)s. Cette expertise et cette passion collectives se reflètent dans chaque vélo fabriqué à la main qui quitte notre usine.



L'UNITÉ DE PRODUCTION


Dans les locaux de VELO DE VILLE à Altenberge, en Allemagne, les vélos de vos rêves sont fabriqués dans l'une des usines de production de vélos les plus modernes au monde. Ici, chaque vélo devient une pièce unique fabriquée à la main. Pour ce faire, nous allons au-delà des standards premium en réalisant non seulement l'assemblage, mais aussi en prenant en main la fabrication des roues et la mise en peinture de nos cadres par projection de poudre.

Du début du montage jusqu'à la livraison, chaque vélo porte la signature de personnes qui se consacrent à la mobilité durable. Et ce, avec fierté, car chacun de nos vélos est 100% Made in Germany.



UNE TECHNOLOGIE ENTHOUSIASMANTE

Dans sa volonté permanente de proposer des solutions de mobilité innovantes, VELO DE VILLE mise sur des technologies pionnières. Nos vélos combinent des systèmes de motorisations électriques ultramodernes avec des fonctions intelligentes afin d'offrir à tous les clients une expérience d'utilisation incomparable. En étroite collaboration avec des entreprises leaders dans le secteur du vélo, nous développons des solutions innovantes avec pour but, atteindre la précision et la durabilité et offrir des possibilités de personnalisation infinies.



ENSEMBLE POUR UN SERVICE UNIQUE


En tant que partenaires revendeurs vous êtes synonymes de service de première classe. Non seulement lors de l'achat, mais aussi après, et vous pouvez toujours compter sur notre soutien. Ensemble, nous offrons à vos clients exactement le vélo et le service qu'ils souhaitent.

En tant qu'entreprise familiale, les partenariats à long terme et durables sont notre objectif principal.



DES COULEURS QUI RACONTENT DES HISTOIRES

Plongez dans le monde des couleurs chez VELO DE VILLE – car ici, elles sont plus que de simples pigments sur un cadre. Elles sont l'expression de différentes personnalités, une extension du style de chacun. De plus, la qualité de notre revêtement en poudre garantit non seulement l'esthétique, mais aussi une excellente résistance et une longue durée de vie.



NOUS ASSUMONS NOS RESPONSABILITÉS

Nous assumons notre responsabilité vis-à-vis de l'environnement et du monde qui nous entoure. Notre processus de production, unique en son genre, vise à éviter la surproduction et à utiliser les ressources avec parcimonie. Chaque vélo n'est fabriqué qu'après une commande individuelle, ce qui permet non seulement de préserver l'environnement, mais aussi de garantir que chaque vélo VELO DE VILLE est fabriqué avec l'amour du détail et du travail bien fait.

Outre la diversité, la durabilité et la qualité, notre responsabilité sociale nous tient particulièrement à cœur. Notre objectif principal est de rendre nos clients et nos collaborateurs heureux. Pour y parvenir, l'humanité, la tolérance, le respect et l'égalité des chances sont nos valeurs fondamentales. C'est pourquoi nous soutenons activement les personnes en situation de handicap qui représentent 10% de notre personnel. Elles font partie intégrante de notre équipe et contribuent de manière significative au succès de notre entreprise. Cela nous permet d'intégrer des personnes ayant des handicaps différents dans le travail quotidien et de nous rencontrer sur un pied d'égalité. Cette philosophie nous caractérise depuis nos débuts et nous anime encore plus aujourd'hui.



CRÉEZ L'AVENIR SUR DEUX ROUES

Configurez le vélo de rêve de vos client(e)s et vivez l'avenir sur deux roues grâce à VELO DE VILLE. Nos vélos ne sont pas seulement des véhicules, ils sont un compagnon et une part d'individualité.



Découvrez VELO DE VILLE

LE VÉLO DE VOS RÊVES EN 4 ÉTAPES

① TROUVEZ LA CATÉGORIE PARFAITE POUR VOUS.

Chaque vélo est aussi unique que vous ! Choisissez la catégorie qui correspond le mieux à votre quotidien et à vos aventures :

	ALLROUND	SUV	COMPACT	FULLY TOUR
Motorisation	Bosch / Neodrives	Bosch	Bosch / Mahle	Bosch
Entraînement par courroie possible	oui	oui	oui	oui
Pour les longs trajets	++	++	o	++
Offroad léger	+	++	+	++
Courts trajets en ville	++	+	++	+
Pour les velotafeurs	++	++	o	o
Pour les voyages au long cours	++	++	+	o
Pour une conduite confortable	+	+	+	++
Poids*	à partir de 23 kg	à partir de 22 kg	à partir de 17 kg	à partir de 26 kg

	CARGO	URBAN LIGHT
Motorisation	Bosch	Mahle / Fazua / DJI
Entraînement par courroie possible	oui	oui (sauf REVO-C / 6TY)
Pour les longs trajets	o	+
Offroad léger	o	o
Courts trajets en ville	++	+
Pour les velotafeurs	+	+
Pour les voyages au long cours	++	o
Pour une conduite confortable	+	o
Poids*	à partir de 31 kg	à partir de 16 kg

*Le poids peut être considérablement plus élevé selon la configuration.
La variante la plus légère est indiquée.

Découvrez-en plus sur nos
catégories de modèles.



② TROUVEZ LA SÉRIE DE MODÈLES QUI VOUS CONVIENT.

Dans chaque catégorie, vous trouverez différentes séries de modèles qui varient en termes d'équipement et de prix. Pour vous aider à choisir le vélo rêvé de vos client.e.s, nous vous présentons les principales caractéristiques et différences de nos gammes. Commencez par sélectionner la catégorie souhaitée (Allround, SUV, Compact), puis choisissez la série qui vous convient.

ALLROUND	AEB PRO	AEB PURE	AEB CLASSIC
Batterie intégrée	Entièrement intégré	Entièrement intégré	Semi-intégré
Batterie à partir de	500 Wh	540 Wh	400 Wh
Capot de batterie	couleur du cadre	noir	sans housse
Capacité maximale de la batterie	875 WH (incl. Range Extender)	800 Wh	800 Wh
Diversité des options	maximum	hauteur	hauteur
Éclairage à partir de	60 Lux	50 Lux	50 Lux
Porte-bagages modulaire	oui	non	non
Porte-bagages avant possible	oui	non	non
Entraînement par courroie possible	oui	oui	oui
Disponible en 26	non	non	oui
à partir de	3.459 €	3.049 €	2.849 €

SUV	SEB PRO	SEB PURE	SEB CLASSIC	SEB PURE RANGE
Batterie intégrée	Entièrement intégré	Entièrement intégré	Semi-intégré	Entièrement intégré
Batterie à partir de	540 Wh	540 Wh	400 Wh	750 Wh
Capot de batterie	oui	noir	sans housse	noir
Capacité maximale de la batterie	1050 WH (incl. Range Extender)	800 Wh	800 Wh	750 Wh
Diversité des options	maximum	hauteur	hauteur	hauteur
Éclairage à partir de	70 Lux	50 Lux	50 Lux	50 Lux
Porte-bagages modulaire	oui	non	non	non
Porte-bagages avant possible	oui	non	non	non
Entraînement par courroie possible	oui	oui	oui	oui
à partir de	3.509 €	3.099 €	2.899 €	3.659 €

COMPACT	KEB PRO	KEB CLASSIC
Batterie intégrée	Entièrement intégré	Semi-intégré
Batterie à partir de	400 Wh	400 Wh
Capot de batterie	couleur du cadre	sans housse
Capacité maximale de la batterie	650 WH (incl. Range Extender)	1050 WH (incl. Range Extender)
Diversité des options	maximum	hauteur
Éclairage à partir de	60 Lux	60 Lux
Porte-bagages modulaire	oui	oui
Porte-bagages avant possible	oui	oui
Entraînement par courroie possible	oui	oui
à partir de	3.609 €	3.709 €

3 TROUVEZ LE MODÈLE QUI VOUS CONVIENT.

Maintenant, il devient concret : quel modèle de base choisissez-vous en fonction de la catégorie et de la série que vous avez sélectionnées ? Voici un aperçu de tous les e-bikes disponibles.

ALLROUND

AEB PRO



à partir de 3.459 € jusqu'à 100 Nm
jusqu'à 875 Wh 45 - 63 cm

AEB PURE



à partir de 3.049 € jusqu'à 100 Nm
jusqu'à 800 Wh 45 - 58 cm

AEB CLASSIC



à partir de 2.849 € jusqu'à 100 Nm
jusqu'à 800 Wh 45 - 60 cm

TOUR 2FIVE



à partir de 4.269 € jusqu'à 40 Nm
jusqu'à 625 Wh 46 - 54 cm

SUV

SEB PRO



à partir de 3.509 € jusqu'à 100 Nm
jusqu'à 1050 Wh 45 - 63 cm

SEB PURE



à partir de 3.099 € jusqu'à 100 Nm
jusqu'à 800 Wh 45 - 58 cm

SEB CLASSIC



à partir de 2.899 € jusqu'à 100 Nm
jusqu'à 800 Wh 45 - 60 cm

SEB PURE RANGE



à partir de 3.659 € jusqu'à 85 Nm
jusqu'à 750 Wh 50 - 60 cm

COMPACT

e-FOLDY

ab 17,4 kg



à partir de 2.949 € 45 Nm
171 Wh 16"

KEB PRO



à partir de 3.609 € jusqu'à 100 Nm
jusqu'à 650 Wh 46 cm

KEB CLASSIC



à partir de 3.509 € jusqu'à 100 Nm
jusqu'à 1050 Wh 46 cm

FULLY TOUR

FEB



à partir de 4.679 € jusqu'à 100 Nm
jusqu'à 800 Wh 43 - 63 cm

CARGO

LOADY



€ → à partir de 3.859 €
 🔋 jusqu'à 100 Nm
 🔋 jusqu'à 1050 Wh 🚲 46 cm

FR8



€ → à partir de 6.099 €
 🔋 jusqu'à 85 Nm
 🔋 jusqu'à 1500 Wh 🚲 47,5 cm

URBAN LIGHT

REVO-C

à partir de 19,9 kg



€ → à partir de 3.999 €
 🔋 bis zu 120 Nm
 🔋 600 Wh 🚲 53 - 58 cm

CEB LIGHT

à partir de 21,5 kg



€ → à partir de 3.659 €
 🔋 55 Nm
 🔋 400 Wh 🚲 45 - 58 cm

CEB PRO

à partir de 25,0 kg



€ → à partir de 3.609 €
 🔋 55 Nm
 🔋 jusqu'à 650 Wh 🚲 45 - 63 cm

CEB CARBON

à partir de 19,1 kg



€ → à partir de 3.759 €
 🔋 85 Nm
 🔋 jusqu'à 800 Wh 🚲 46 - 53 cm

6TY

à partir de 20,7 kg



€ → à partir de 3.199 €
 🔋 60 Nm
 🔋 430 Wh 🚲 43 - 57 cm

STRYVA^e


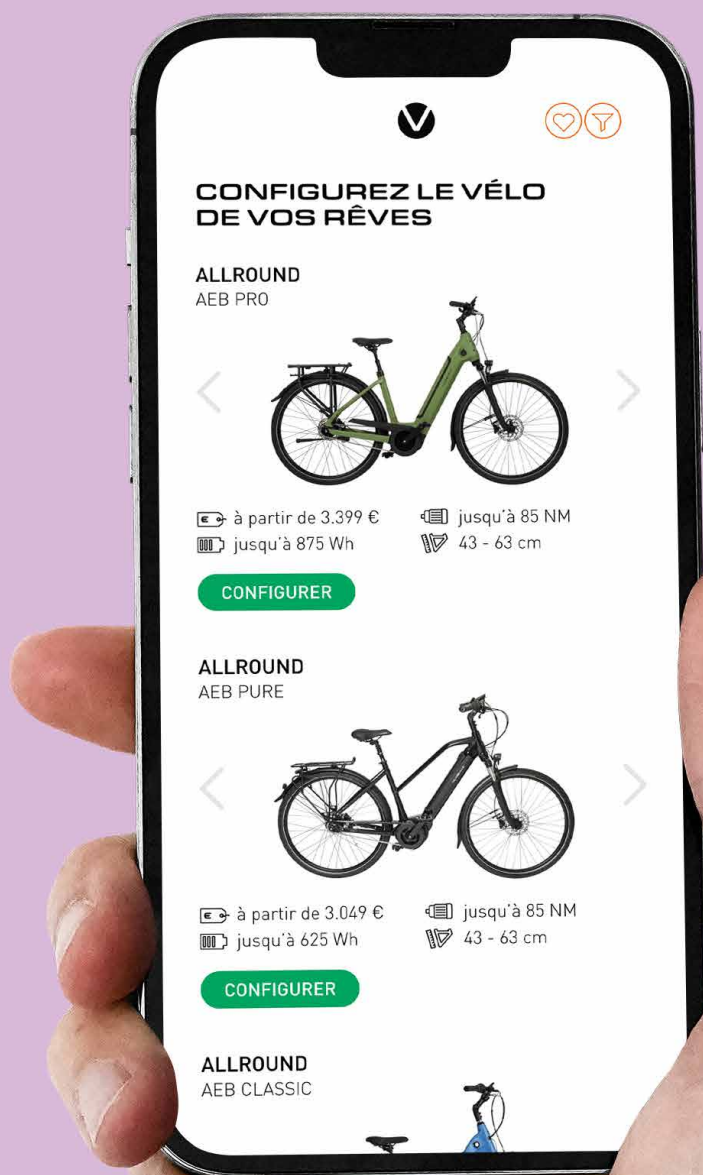
à partir de 16,4 kg



€ → à partir de 3.459 €
 🔋 45 Nm
 🔋 jusqu'à 408 Wh 🚲 48 - 60 cm

4 CONFIGUREZ LE VÉLO RÊVÉ DE VOS CLIENTS.ES

Créez le vélo parfait pour votre client.e! Que ce soit la couleur de son choix, ou les options d'équipement personnalisées, son vélo sera fabriqué exactement selon ses souhaits. Grâce à une qualité de montage premium, nous portons une attention particulière aux détails. Le vélo de ses rêves sera prêts pour partager ses aventures généralement en 2 à 4 semaines.



NOS COULEURS

Les couleurs sont personnelles. Elles racontent des histoires, dégagent de l'énergie et expriment l'individualité. C'est pourquoi les couleurs sont un élément essentiel de notre concept Custom Made. Qu'elles soient vives ou intemporelles, brillantes ou mates – notre palette de couleurs permet à chacun-e de vos client-e-s de trouver sa teinte préférée.

DEEP BLACK 	NIGHT BLUE 
STONE BASALT 	ICE BLUE 
SCARLET RED 	OLIVE GREEN 
FRENCH LAVENDER 	EMERALD GREEN 
CRYSTAL PEARL 	PETROL BLUE 
PURE WHITE 	MELON YELLOW 
EUCALYPTUS GREEN 	OCEAN BLUE 
LIME GREEN 	RUBY RED 
ECO GREY 	VELVET PURPLE 

Notre ECO GREY se compose des restes d'une journée de production de toutes les autres couleurs. Ce mélange est non seulement durable, car nous évitons les déchets, mais il attire également les regards.



COULEUR SAISONNIÈRE 26

ALLROUND

à partir de 3.459 €

” FAIT POUR VOUS ET PERSONNE D'AUTRE.

Certains vélos ne se contentent pas de s'adapter à votre quotidien : ils l'améliorent. C'est exactement le cas de l'AEB PRO : pensé dans les moindres détails, avec une géométrie optimisée, un équipement haut de gamme et un objectif clair : vous offrir chaque jour une expérience de conduite hors du commun. Que ce soit pour vous emmener au travail au quotidien, vous promener tranquillement en fin de journée ou partir en excursion le week-end, l'AEB PRO allie confort et

sensation de conduite sportive pour former une réelle solution polyvalente. Un vélo à la hauteur de vos besoins. Et qui vous rend même un peu plus rapide que prévu. Avec trois formes de cadre et d'innombrables possibilités de configuration, votre AEB peut être parfaitement équipé pour s'adapter à vous et à votre vie. Le tout dans votre couleur préférée, pour devenir le vélo dont vous avez toujours rêvé : unique, comme vous. Prêt pour vos premiers kilomètres inoubliables ?

Découvrez les nombreuses possibilités de configuration et personnalisez l'équipement de ton AEB PRO selon tes envies!



AEB PRO

SPÉCIFICATIONS

Batterie	Bosch PowerTube, 500 Wh
Écran	Bosch Intuvia 100, Bluetooth
Chargeur	Bosch 2 A
Fourche	RST Volar, R, Coil, 80 mm travel, 9 mm QR
Tige de selle	Patent, suspendue, 27,2mm, 300mm
Selle	Selle Royal Explora
Jantes	à double paroi, à oeillets, noires
Rayons	Nirosta 2,00, noir
Pneus	Schwalbe Green Marathon, 50-622
Porte-bagages	VELO DE VILLE porte-bagages custom, MIK HD, 27 kg
Éclairage	Busch&Müller Briq-S E, 60 Lux
Éclairage arrière	LED éclairage arrière, avec fonction feu stop
Potence	Ergotec Sepia 50, Ahead, Longueur 90 mm, Adj. 0°-60°, Level 5
Cintre	Ergotec Trekking, Longueur 620 mm, Rise 16 mm, Backsweep 30°, Level 4
Freins	Shimano MT200, VR: 180 mm; HR: 160 mm
Poignées	Ergotec Active Flex
Garde-boues	SKS plastique, noir mat
Protège-chaîne	Hesling plastique, noir
Béquilles	Hebie, roue arrière
Pédales	aluminium, antidérapant
Verrou (batterie)	oui
Antivol cadre	sans

 Bosch 500 Wh, 625 Wh

 Bosch PowerMore, 250 Wh

 Option d'entraînement par courroie: oui

 Compatible Bluetooth

 Poids total autorisé: 140 kg ; avec le paquet Happy Size 160 kg (si disponible)

CADRE



28" WAVE
45 - 48 - 53 - 58



28" TRAPÈZE
48 - 53 - 58



28" DIAMANT
48 - 53 - 58 - 61



FRAME MADE IN AUSTRIA

VITESSES

VIT. INTÉGRÉES DANS LE MOYEU

	AEB 990CXG4 PRO Bosch Performance Line CX, 85 Nm	AEB 890 PRO ^(NEW) Bosch Performance Line, 75 Nm	AEB 990PX PRO ^(NEW) Bosch Performance Line PX, 85 Nm	AEB 990CX PRO ^(NEW) Bosch Performance Line CX, 85 Nm
5 vitesses Shimano Nexus roue libre	3.759 €	3.859 €	3.959 €	4.169 €
5 vitesses Shimano Nexus rétrofrein		3.859 €	3.959 €	
7 vitesses Shimano Nexus roue libre		3.759 €		
8 vitesses Shimano Nexus roue libre		3.809 €		
8 vitesses Shimano Nexus rétrofrein		3.809 €		
Enviolo TR	4.119 €	4.219 €	4.319 €	4.519 €
14 vitesses Rohloff	5.639 €	5.739 €	5.849 €	6.049 €

VIT. À DÉRAILLEUR

9 vitesses Shimano CUES U4000	3.659 €	3.759 €	3.859 €	4.069 €
10 vitesses Shimano CUES U4000	3.759 €	3.859 €	3.959 €	4.169 €
11 vitesses Shimano CUES U4000	3.909 €	4.019 €	4.119 €	4.319 €
9 vitesses	3.459 €			
11 vitesses	3.459 €			


VIT. ÉLECTRONIQUES

Enviolo AUTOMATIQ	4.519 €	4.629 €	4.729 €	4.929 €
5 vitesses Shimano Nexus Di2 roue libre	4.069 €	4.169 €	4.269 €	4.469 €
14 vitesses Rohloff E14	5.999 €	6.099 €	6.199 €	6.399 €
8 Gang Shimano Nexus Di2 roue libre	4.019 €	4.119 €	4.219 €	4.419 €
8 Gang Shimano Alfine Di2 roue libre	4.119 €	4.219 €	4.319 €	4.519 €

AEB PURE

SPÉCIFICATIONS

Batterie	Bosch Powertube, 540 Wh
Écran	Bosch LED Remote
Chargeur	Bosch 2 A
Fourche	RST Volant tapered, 80 mm travel, 9 mm QR
Tige de selle	Ergotec Atar, 27,2 mm, Longueur 300 mm, Level 4
Selle	VDV Trekking
Jantes	à double paroi, à oeillets, noires
Rayons	Nirosta 2,00, noir
Pneus	Schwalbe Delta Cruiser Plus, 50-622
Porte-bagages	VDV Pro Racktime Ready 1 avec clapet à ressorts
Éclairage	LED, 50 Lux
Éclairage arrière	Axa Juno
Potence	Ergotec Octopus 50, Ahead, Adj. 0°-60°, Level 4, noir
Cintre	Ergotec Trekking, Longueur 620 mm, Rise 16 mm, Backsweep 30°, Level 4
Freins	Shimano MT200, VR: 180 mm; HR: 160 mm
Poignées	Ergotec Active Flex
Garde-boues	SKS plastique, noir mat
Protège-chaîne	Hesling plastique, noir
Béquilles	Hebie, roue arrière
Pédales	aluminium, antidérapant
Verrou (batterie)	oui
Antivol cadre	sans



VITESSES

VIT. INTÉGRÉES DANS LE MOYEU

	PRIX T.T.C.	PRIX T.T.C.	PRIX T.T.C.	PRIX T.T.C.
5 vitesses Shimano Nexus roue libre	3.459 €	3.559 €	3.659 €	3.859 €
5 vitesses Shimano Nexus rétrofrein		3.559 €	3.659 €	
7 vitesses Shimano Nexus roue libre		3.459 €		
8 vitesses Shimano Nexus roue libre		3.509 €		
8 vitesses Shimano Nexus rétrofrein		3.509 €		
Enviolo TR	3.809 €	3.909 €	4.019 €	4.219 €

VIT. À DÉRAILLEUR

12 vitesses Shimano Deore XT	3.609 €	3.709 €	3.809 €	4.019 €
Shimano Acera 8 vitesses	3.299 €	3.409 €	3.509 €	3.709 €
Shimano Alivio 9 vitesses	3.349 €	3.459 €	3.559 €	3.759 €
11 Vitesse Shimano Deore	3.459 €	3.559 €	3.659 €	3.859 €
11 vitesses	3.149 €	3.249 €	3.349 €	3.559 €
Shimano Altus 9 vitesses	3.049 €	3.149 €	3.249 €	3.459 €

VIT. ÉLECTRONIQUES

Enviolo AUTOMATiQ	4.219 €	4.319 €	4.419 €	4.629 €
5 vitesses Shimano Nexus Di2 roue libre	3.759 €	3.859 €	3.959 €	4.169 €
8 Gang Shimano Nexus Di2 roue libre	3.709 €	3.809 €	3.909 €	4.119 €
8 Gang Shimano Alfine Di2 roue libre	3.809 €	3.909 €	4.019 €	4.219 €

CADRE



28" WAVE
45 - 48 - 53 - 58



28" DIAMANT
48 - 53 - 58



Bosch 540 Wh, 600 Wh, 800 Wh



Option d'entraînement par courroie: oui



Compatible Bluetooth



Poids total autorisé: 140 kg



Découvrez les nombreuses possibilités de configuration et personnalisez l'équipement de ton AEB PURE selon tes envies!

AEB CLASSIC

SPÉCIFICATIONS

Batterie	Bosch PowerPack, 400 Wh
Écran	Bosch LED Remote
Chargeur	Bosch 2 A
Fourche	RST Volant tapered, 80 mm travel, 9 mm QR
Tige de selle	Ergotec Atar, 27,2 mm, Longueur 300 mm, Level 4
Selle	VDV Trekking
Jantes	à double paroi, à œillets, noires
Rayons	Nirosta 2,00, noir
Pneus	Schwalbe Delta Cruiser Plus, 50-622
Porte-bagages	VDV Pro Racktime Ready 1 avec clapet à ressorts
Éclairage	LED, 50 Lux
Éclairage arrière	Axa Juno
Potence	Ergotec Octopus 50, Ahead, Adj. 0°-60°, Level 4, noir
Cintre	Ergotec Trekking, Longueur 620 mm, Rise 16 mm, Backsweep 30°, Level 4
Freins	Shimano MT200, VR: 180 mm; HR: 160 mm
Poignées	Ergotec Active Flex
Garde-boues	SKS plastique, noir mat
Protège-chaîne	Hesling plastique, noir
Béquilles	Hebie, roue arrière
Pédales	aluminium, antidérapant
Verrou (batterie)	oui
Antivol cadre	sans



VITESSES

VIT. INTÉGRÉES DANS LE MOYEU

	AEB 800 CLASSIC <small>(NEW)</small> Bosch Performance Line, 75 Nm	AEB 900PX CLASSIC <small>(NEW)</small> Bosch Performance Line PX, 85 Nm	AEB 900CX CLASSIC <small>(NEW)</small> Bosch Performance Line CX, 85 Nm
5 vitesses Shimano Nexus roue libre	3.249 €	3.349 €	3.559 €
5 vitesses Shimano Nexus rétrofrein	3.249 €	3.349 €	
7 vitesses Shimano Nexus roue libre	3.149 €		
8 vitesses Shimano Nexus roue libre	3.199 €		
8 vitesses Shimano Nexus rétrofrein	3.199 €		
Envioło TR	3.609 €	3.709 €	3.909 €

VIT. À DÉRAILLEUR

12 vitesses Shimano Deore XT	3.409 €	3.509 €	3.709 €
Shimano Acera 8 vitesses	3.099 €	3.199 €	3.409 €
Shimano Alivio 9 vitesses	3.149 €	3.249 €	3.459 €
11 Vitesse Shimano Deore	3.249 €	3.349 €	3.559 €
11 vitesses	2.949 €	3.049 €	3.249 €
Shimano Altus 9 vitesses	2.849 €	2.949 €	3.149 €

VIT. ÉLECTRONIQUES

Envioło AUTOMATIQ	4.019 €	4.119 €	4.319 €
5 vitesses Shimano Nexus Di2 roue libre	3.559 €	3.659 €	3.859 €

CADRE



26" WAVE
42



28" WAVE
45 - 48 - 53 - 58



Bosch 400 Wh, 545 Wh, 800 Wh



Option d'entraînement par courroie: oui



Compatible Bluetooth



Poids total autorisé: 140 kg ; avec le paquet Happy Size 160 kg (si disponible)



Découvrez les nombreuses possibilités de configuration et personnalisez l'équipement de ton AEB CLASSIC selon tes envies!

TOUR 2FIVE

SPÉCIFICATIONS

Batterie	neodrives Z20, 625 Wh
Écran	neodrives, Z20, écran 2"
Chargeur	neodrives Z20, 4Ah
Fourche	RST Volar, R, Coil, 80 mm travel, 9 mm QR
Tige de selle	Ergotec Atar, 27,2 mm, Longueur 300 mm, Level 4
Selle	Selle Royal Explora
Jantes	à double paroi, à oeillets, noires
Rayons	Nirosta 2,00, noir
Pneus	Schwalbe Green Marathon, 50-622
Porte-bagages	VDV Pro Racktime Ready 1 avec clapet à ressorts
Éclairage	Busch&Müller Briq-S E, 60 Lux
Éclairage arrière	LED éclairage arrière, avec fonction feu stop
Potence	Ergotec Octopus 50, Ahead, Adj. 0°-60°, Level 4, noir
Cintre	Ergotec Trekking, Longueur 620 mm, Rise 16 mm, Backsweep 30°, Level 4
Freins	Shimano MT200, VR: 180 mm; HR: 160 mm
Poignées	Ergotec Active Flex
Garde-boues	SKS plastique, noir mat
Protège-chaîne	Hesling plastique, noir
Béquilles	Hebie, roue arrière
Pédales	aluminium, antidérapant
Verrou (batterie)	oui
Antivol cadre	sans

TOUR 2FIVE

neodrives, Z20, 40 Nm

VITESSES

BOÎTE DE VITESSES

Pinion C1.12

PRIX T.T.C.

4.269 €


CADRE



28" TRAPÈZE
46 - 49



28" DIAMANT
46 - 49 - 54



neodrives Z20, 625 Wh



Option d'entraînement par courroie: non



Compatible Bluetooth



Poids total autorisé: 140 kg



Découvre les nombreuses possibilités de configuration et personnalise l'équipement de ton TOUR 2FIVE selon tes envies!



SUV

à partir de 3.509 €

” CONVENIR À TOUS, CE N'EST JAMAIS CONVENIR PARFAITEMENT

Vous cherchez un modèle dédié à la sportivité, sur le plan esthétique comme de la conduite ? Le SEB PRO est pour vous. Avec le produit phare de notre série SUV, chaque trajet est une expérience unique grâce à son look puissant, à sa géométrie dynamique et à ses performances maximales.

Cadre à enjambement bas, trapèze ou diamant : à vous de décider à quel point vous voulez adopter un style sportif. À la fois robuste, élégant et paré pour tous les terrains, le SEB allie le confort à un vrai plaisir de conduite.

Choisissez votre style. Choisissez votre SEB.



Bosch 540 Wh, 625 Wh, 800 Wh



Bosch PowerMore, 250 Wh



Option d'entraînement par courroie: oui



Compatible Bluetooth



Poids total autorisé: 140 kg ; avec le paquet Happy Size 160 kg (si disponible); HD carrier 180 kg



Découvrez les nombreuses possibilités de configuration et personnalisez l'équipement de ton SEB PRO selon tes envies!

SEB PRO

VITESSES

VIT. INTÉGRÉES DANS LE MOYEU

5 vitesses Shimano Nexus roue libre	3.809 €	3.909 €	4.019 €	4.219 €
5 vitesses Shimano Nexus rétrofrein		3.909 €	4.019 €	
7 vitesses Shimano Nexus roue libre		3.809 €		
8 vitesses Shimano Nexus roue libre		3.859 €		
8 vitesses Shimano Nexus rétrofrein		3.859 €		
Enviolo TR	4.169 €	4.269 €	4.369 €	4.569 €
14 vitesses Rohloff	5.689 €	5.789 €	5.899 €	6.099 €

VIT. À DÉRAILLEUR

9 vitesses Shimano CUES U4000	3.709 €	3.809 €	3.909 €	4.119 €
10 vitesses Shimano CUES U4000	3.809 €	3.909 €	4.019 €	4.219 €
11 vitesses Shimano CUES U4000	3.959 €	4.069 €	4.169 €	4.369 €
11 vitesses	3.509 €			


VIT. ÉLECTRONIQUES

Enviolo AUTOMATiQ	4.519 €	4.629 €	4.729 €	4.929 €
5 vitesses Shimano Nexus Di2 roue libre	4.119 €	4.219 €	4.319 €	4.519 €
14 vitesses Rohloff E14	6.049 €	6.149 €	6.249 €	6.459 €
8 Gang Shimano Nexus Di2 roue libre	4.069 €	4.169 €	4.269 €	4.469 €
8 Gang Shimano Alfine Di2 roue libre	4.169 €	4.269 €	4.369 €	4.569 €

SPÉCIFICATIONS

Batterie	Bosch Powertube, 540 Wh
Écran	Bosch Purion 200
Chargeur	Bosch 2 A
Fourche	RST Blade, R, 100 mm travel, 15x110 mm, Axe traversant
Tige de selle	Ergotec Atar, 27,2 mm, Longueur 300 mm, Level 4
Selle	Selle Royal Explora
Jantes	à double paroi, à oeillets, noires
Rayons	Nirosta 2,00, noir
Pneus	Schwalbe Johnny Watts LR Perf 60-584
Porte-bagages	VELO DE VILLE porte-bagages custom, MIK HD, 27 kg
Éclairage	Herrmans MR-9E, 70 Lux
Éclairage arrière	LED éclairage arrière, avec fonction feu stop
Potence	Ergotec Barracuda 90, Ahead, Longueur 90 mm, Level 6
Cintre	Ergotec Riser, Longueur 660 mm, Rise 30 mm, Backsweep 15°, Level 4
Freins	Shimano MT200, VR: 180 mm; HR: 180 mm
Poignées	Ergotec Active Flex
Garde-boues	SKS plastique, noir mat
Protège-chaîne	Hesling plastique, noir
Béquilles	Hebie, roue arrière
Pédales	aluminium, antidérapant
Verrou (batterie)	oui
Antivol cadre	sans


CADRE



SEB PURE

SPÉCIFICATIONS

Batterie	Bosch Powertube, 540 Wh
Écran	Bosch LED Remote
Chargeur	Bosch 2 A
Fourche	RST Volant tapered, 80 mm travel, 9 mm QR
Tige de selle	Ergotec Atar, 27,2 mm, Longueur 300 mm, Level 4
Selle	VDV Trekking
Jantes	à double paroi, à oeillets, noires
Rayons	Nirosta 2,00, noir
Pneus	Schwalbe Johnny Watts LR Perf 60-584
Porte-bagages	VDV Pro Racktime Ready 1 avec clapet à ressorts
Éclairage	LED, 50 Lux
Éclairage arrière	Axa Juno
Potence	Ergotec Crab 2, Ahead, Level 4, noir
Cintre	Ergotec Riser, Longueur 660 mm, Rise 30 mm, Backsweep 15°, Level 4
Freins	Shimano MT200, VR: 180 mm; HR: 160 mm
Poignées	Ergotec Active Flex
Garde-boues	SKS plastique, noir mat
Protège-chaîne	Hesling plastique, noir
Béquilles	Hebie, roue arrière
Pédales	aluminium, antidérapant
Verrou (batterie)	oui
Antivol cadre	sans



VITESSES

VIT. INTÉGRÉES DANS LE MOYEU

	SEB 990CXG4 PURE Bosch Performance Line CX, 85 Nm	SEB 890 PURE ^{NEW} Bosch Performance Line, 75 Nm	SEB 990PX PURE ^{NEW} Bosch Performance Line PX, 85 Nm	SEB 990CX PURE ^{NEW} Bosch Performance Line CX, 85 Nm
5 vitesses Shimano Nexus roue libre	3.509 €	3.609 €	3.709 €	3.909 €
5 vitesses Shimano Nexus rétrofrein		3.609 €	3.709 €	
7 vitesses Shimano Nexus roue libre		3.509 €		
8 vitesses Shimano Nexus roue libre		3.559 €		
8 vitesses Shimano Nexus rétrofrein		3.559 €		
Enviole TR	5.739 €	3.959 €	4.069 €	4.269 €

VIT. À DÉRAILLEUR

12 vitesses Shimano Deore XT	3.299 €	3.759 €	3.859 €	4.069 €
Shimano Acera 8 vitesses	3.349 €	3.459 €	3.559 €	3.759 €
Shimano Alivio 9 vitesses	3.409 €	3.509 €	3.609 €	3.809 €
11 Vitesse Shimano Deore	3.509 €	3.609 €	3.709 €	3.909 €
11 vitesses	3.199 €	3.299 €	3.409 €	3.609 €
Shimano Altus 9 vitesses	3.099 €	3.199 €	3.299 €	3.509 €

VIT. ÉLECTRONIQUES

Enviole AUTOMATIQ	4.269 €	4.369 €	4.469 €	4.679 €
5 vitesses Shimano Nexus Di2 roue libre	3.809 €	3.909 €	4.019 €	4.219 €
8 Gang Shimano Nexus Di2 roue libre	3.759 €	3.859 €	3.959 €	4.169 €
8 Gang Shimano Alfine Di2 roue libre	3.859 €	3.959 €	4.069 €	4.269 €

CADRE



27,5" WAVE
45 - 48 - 53 - 58



27,5" DIAMANT
48 - 53 - 58



Bosch 540 Wh, 600 Wh, 800 Wh



Option d'entraînement par courroie: oui



Compatible Bluetooth



Poids total autorisé: 140 kg



Découvrez les nombreuses possibilités de configuration et personnalise l'équipement de ton SEB PURE selon tes envies!

SEB CLASSIC

SPÉCIFICATIONS

Batterie	Bosch PowerPack, 400 Wh
Écran	Bosch LED Remote
Chargeur	Bosch 2 A
Fourche	RST Volant tapered, 80 mm travel, 9 mm QR
Tige de selle	Ergotec Atar, 27,2 mm, Longueur 300 mm, Level 4
Selle	VDV Trekking
Jantes	à double paroi, à oeillets, noires
Rayons	Nirosta 2,00, noir
Pneus	Schwalbe Johnny Watts LR Perf 60-584
Porte-bagages	VDV Pro Racktime Ready 1 avec clapet à ressorts
Éclairage	LED, 50 Lux
Éclairage arrière	Axa Juno
Potence	Ergotec Crab 2, Ahead, Level 4, noir
Cintre	Ergotec Riser, Longueur 660 mm, Rise 30 mm, Backsweep 15°, Level 4
Freins	Shimano MT200, VR: 180 mm; HR: 160 mm
Poignées	Ergotec Active Flex
Garde-boues	SKS plastique, noir mat
Protège-chaîne	Hesling plastique, noir
Béquilles	Hebie, roue arrière
Pédales	aluminium, antidérapant
Verrou (batterie)	oui
Antivol cadre	sans



VITESSES

VIT. INTÉGRÉES DANS LE MOYEU

	SEB 800 CLASSIC <small>(NEW)</small> Bosch Performance Line, 75 Nm	SEB 900PX CLASSIC <small>(NEW)</small> Bosch Performance Line PX, 85 Nm	SEB 900CX CLASSIC <small>(NEW)</small> Bosch Performance Line CX, 85 Nm
5 vitesses Shimano Nexus roue libre	3.299 €	3.409 €	3.609 €
5 vitesses Shimano Nexus rétrofrein	3.299 €	3.409 €	
7 vitesses Shimano Nexus roue libre	3.199 €		
8 vitesses Shimano Nexus roue libre	3.249 €		
8 vitesses Shimano Nexus rétrofrein	3.249 €		
Enviolo TR	3.659 €	3.759 €	3.959 €

VIT. À DÉRAILLEUR

12 vitesses Shimano Deore XT	3.459 €	3.559 €	3.759 €
Shimano Acera 8 vitesses	3.149 €	3.249 €	3.459 €
Shimano Alivio 9 vitesses	3.199 €	3.299 €	3.509 €
11 Vitesse Shimano Deore	3.299 €	3.409 €	3.609 €
11 vitesses	2.999 €	3.099 €	3.299 €
Shimano Altus 9 vitesses	2.899 €	2.999 €	3.199 €

VIT. ÉLECTRONIQUES

Enviolo AUTOMATIQ	4.069 €	4.169 €	4.369 €
5 vitesses Shimano Nexus Di2 roue libre	3.609 €	3.709 €	3.909 €
8 Gang Shimano Nexus Di2 roue libre	3.559 €	3.659 €	3.859 €

CADRE



27,5" WAVE
45 - 48 - 53 - 58 - 63

Bosch 400 Wh, 545 Wh, 800 Wh

Option d'entraînement par courroie: oui

Compatible Bluetooth

Poids total autorisé: 140 kg



Découvrez les nombreuses possibilités de configuration et personnalisez l'équipement de ton SEB CLASSIC selon tes envies!

SEB 990 PURE RANGE

SPÉCIFICATIONS

Batterie	Bosch PowerTube, 750 Wh
Écran	Bosch LED Remote
Chargeur	Bosch 2 A
Fourche	RST Volant tapered, 80 mm travel, 9 mm QR
Tige de selle	Ergotec Atar, 27,2 mm, Longueur 300 mm, Level 4
Selle	VDV Trekking
Jantes	à double paroi, à oeillets, noires
Rayons	Nirosta 2,00, noir
Pneus	Schwalbe Johnny Watts LR Perf 60-584
Porte-bagages	VDV Pro Racktime Ready 1 avec clapet à ressorts
Éclairage	LED, 50 Lux
Éclairage arrière	Axa Juno
Potence	Ergotec Crab 2, Ahead, Level 4, noir
Cintre	Ergotec Riser, Longueur 660 mm, Rise 30 mm, Backsweep 15°, Level 4
Freins	Shimano MT200, VR: 180 mm; HR: 180 mm
Poignées	Ergotec Active Flex
Garde-boues	SKS plastique, noir mat
Protège-chaîne	Hesling plastique, noir
Béquilles	Hebie, roue arrière
Pédales	aluminium, antidérapant
Verrou (batterie)	oui
Antivol cadre	sans

VITESSES

VIT. INTÉGRÉES DANS LE MOYEU

5 vitesses Shimano Nexus roue libre	4.069 €
Enviolo TR	4.419 €

VIT. À DÉRAILLEUR

12 vitesses Shimano Deore XT	4.219 €
Shimano Acera 8 vitesses	3.909 €
Shimano Alivio 9 vitesses	3.959 €
11 Vitesse Shimano Deore	4.069 €
11 vitesses	3.759 €
Shimano Altus 9 vitesses	3.659 €

VIT. ÉLECTRONIQUES

Enviolo AUTOMATIQ	4.779 €
-------------------	----------------

SEB 990 PURE RANGE
Bosch Performance Line CX,
85 Nm

PRIX T.T.C.

CADRE



27,5" WAVE
50 - 55 - 60



27,5" TRAPÈZE
45 - 50 - 55




27,5" DIAMANT
55 - 60

 Bosch 500 Wh, 625 Wh, 750 Wh

 Option d'entraînement par courroie: oui

 Compatible Bluetooth

 Poids total autorisé: 140 kg



Découvrez les nombreuses possibilités de configuration et personnalisez l'équipement de ton SEB 990 PURE RANGE selon tes envies!



FEB

SPÉCIFICATIONS

Batterie	Bosch Powertube, 540 Wh
Écran	Bosch Purion 200
Chargeur	Bosch 2 A
Fourche	RST Blade, R, 100 mm travel, 15x110 mm, Axe traversant
Amortisseur	F-Dä Deluxe Select 170x35
Tige de selle	Ergotec Atar, 27,2 mm, Longueur 300 mm, Level 4
Selle	Selle Royal Explora
Jantes	à double paroi, à oeillets, noires
Rayons	Nirosta 2,00, noir
Pneus	Schwalbe Johnny Watts LR Perf 60-584
Porte-bagages	VDV Pro Racktime Ready 1 avec clapet à ressorts
Éclairage	Herrmans MR-9E, 70 Lux
Éclairage arrière	LED éclairage arrière, avec fonction feu stop
Potence	Ergotec Barracuda 90, Ahead, Longueur 90 mm, Level 6
Cintre	Ergotec Riser, Longueur 660 mm, Rise 30 mm, Backsweep 15°, Level 4
Freins	Shimano MT200, VR: 180 mm; HR: 160 mm
Poignées	Ergotec Active Flex
Garde-boues	SKS plastique, noir mat
Béquilles	Hebie, roue arrière
Pédales	aluminium, antidérapant
Verrou (batterie)	oui
Antivol cadre	sans



VITESSES

VIT. INTÉGRÉES DANS LE MOYEU

	FEB 990CXG4	FEB 890	FEB 990PX	FEB 990CX
	Bosch Performance Line CX, 85 Nm	Bosch Performance Line, 75 Nm	Bosch Performance Line PX, 85 Nm	Bosch Performance Line CX, 85 Nm
	PRIX T.T.C.	PRIX T.T.C.	PRIX T.T.C.	PRIX T.T.C.
5 vitesses Shimano Nexus roue libre	4.779 €	4.879 €	4.979 €	5.179 €
Enviolo TR	5.129 €	5.239 €	5.339 €	5.539 €
14 vitesses Rohloff		6.759 €	6.859 €	7.069 €

VIT. À DÉRAILLEUR

9 vitesses Shimano CUES U4000	4.679 €	4.779 €	4.879 €	5.079 €
10 vitesses Shimano CUES U4000	4.779 €	4.879 €	4.979 €	5.179 €
11 vitesses Shimano CUES U4000	4.929 €	5.029 €	5.129 €	5.339 €

VIT. ÉLECTRONIQUES

Enviolo AUTOMATIQ	5.489 €	5.589 €	5.689 €	5.899 €
14 vitesses Rohloff E14		7.119 €	7.219 €	7.419 €

CADRE



27,5" WAVE
45-48-53



27,5" DIAMANT
48 - 53 - 58



Bosch 540 Wh, 600 Wh, 800 Wh



Option d'entraînement par courroie: oui



Compatible Bluetooth



Poids total autorisé: 140 kg ; avec le paquet Happy Size 160 kg (si disponible)



Découvrez les nombreuses possibilités de configuration et personnalise l'équipement de ton FEB selon tes envies!



COMPACT

NEW

à partir de 2.949 €

” FOR ALL
WHO THINK
BIG.

Vous êtes souvent en déplacement. Vous avez des horaires flexibles, vous prenez le métro, et ne voulez faire aucun compromis entre liberté, environnement et confort. L'e-FOLDY est fait pour vous : pliant, compact et puissant. Et pourtant élégant, silencieux et adapté à un usage quotidien.

Que ce soit pour aller au bureau, au marché ou chez des amis, il se plie et se déplie en quelques secondes. Un changement radical pour votre quotidien.



Découvrez les nombreuses possibilités de configuration et personnalise l'équipement de ton e-FOLDY selon tes envies!

e-FOLDY
Mahle x30 45NM

VITESSES

VIT. À DÉRAILLEUR

Singlespeed	2.949 €
7G Tourney	2.999 €

PRIX T.T.C.

SPÉCIFICATIONS

Batterie	Mahle E185 Range Extender, 171 Wh
Écran	sans
Chargeur	Mahle Basic, 4 Ah
Tige de selle	Teleskop 510mm Aluminium
Selle	Selle Royal Explora
Jantes	à œillets, noires
Rayons	Nirosta 2,00, noir
Pneus	Schwalbe Big Apple 55-305
Porte-bagages	VDV avec roues 10KG
Éclairage	sans
Éclairage arrière	sans
Potence	Ergotec Fold, 25,4 mm, longueur 313 mm - 435 mm, 12°, noir, Level 5
Cintre	Ergotec Fold, Länge 550 mm, Rise 30 mm, Backsweep 6°, Level 5
Freins	Shimano MT200, VR: 180 mm, HR: 160 mm
Poignées	Hermans DD37, à vis
Garde-boues	SKS plastique, noir mat
Protège-chaîne	sans
Béquilles	sans
Pédales	Pedal SP153 Pliable
Verrou (batterie)	sans
Antivol cadre	sans




CADRE




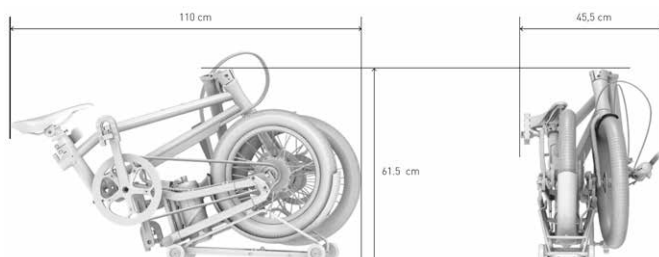
FOLDY
16''

 Mahle E185 Range Extender, 171 Wh

 Option d'entraînement par courroie: oui

 Compatible Bluetooth

 Poids total autorisé: 130 kg





QUESTIONS POUR MATHIAS

« Tous ceux qui me connaissent savent que j'ai à cœur tout ce qui touche à l'inclusion. »

Mathias, tu es connu pour ton humour, pour ton énergie et pour tes ambitions dans les stades d'athlétisme : qu'est-ce qui t'a amené à rejoindre la famille VELO DE VILLE ?

Lorsque VELO DE VILLE m'a demandé si je souhaitais m'investir dans l'entreprise, je n'ai pas eu à réfléchir longtemps. Tous ceux qui me connaissent savent que j'ai à cœur tout ce qui touche à l'inclusion. Chez VELO DE VILLE, l'inclusion n'est pas seulement un mot utilisé pour le marketing, mais une réelle philosophie. Un sujet qui a su me convaincre, tout comme les valeurs de cette entreprise familiale. Sans parler de la qualité de leurs vélos.

Qu'est-ce qui te plaît particulièrement chez VELO DE VILLE par rapport aux concurrents ?

VELO DE VILLE propose des vélos vraiment exceptionnels. Plutôt que de simplement produire des vélos, l'entreprise réalise des pièces uniques. Chaque cycliste peut choisir la couleur, les pneus ou le guidon de son vélo, et ainsi recevoir le modèle parfait, de première qualité, à même de lui offrir le maximum de plaisir. Et c'est exactement ce qui distingue VELO DE VILLE de nombreuses autres marques.

Qu'est-ce qui t'a le plus impressionné lors de ta première visite du site de production de VELO DE VILLE ?

J'ai surtout été fasciné par la passion qui anime toutes les personnes qui y travaillent. J'ai été très chaleureusement accueilli par tout le monde et j'ai eu l'impression que les gens sont heureux d'y travailler. On voit bien également que les employé·e·s sont très attaché·e·s à leur entreprise. J'ai également été impressionné par les nombreuses tâches réalisées à la main sur chaque vélo. Ça a honnêtement été une surprise pour moi.

En quoi le FOLDY est-il particulier à tes yeux ?

Le FOLDY a de nombreux avantages. Que vous soyez grand ou petit, le FOLDY est adapté à tout le monde. Et je sais de quoi je parle. J'ai toujours eu du mal à trouver un vélo adapté à ma taille. Dans la plupart des boutiques de cycles, je devais me rendre dans le rayon enfants pour trouver un modèle adapté. Aujourd'hui, j'ai mon propre FOLDY, équipé selon mes besoins. J'adore pouvoir me promener avec et, lorsque j'en ai envie, simplement le plier pour continuer mon trajet en bus.

**MATHIAS
MESTER**

Double champion du monde de lancer du javelot, médaillé d'argent aux Jeux Paralympiques



A woman with blonde hair, wearing a black helmet, a bright yellow long-sleeved shirt, and blue jeans, is smiling while riding a purple KEB PRO e-bike. The bike has a purple frame, black handlebars, and a black seat. It is parked on a cobblestone street in front of a stone building with arched windows. The scene is brightly lit, suggesting a sunny day.

COMPACT


à partir de 3.609 €

” LES MODÈLES STANDARD, C'EST POUR LES AUTRES.

Le KEB PRO combine puissance et dimensions compactes grâce aux nouveaux moteurs puissants de Bosch : que ce soit avec le dynamique moteur Performance, le puissant CX ou le tout nouveau modèle PX pour encore plus d'effet de poussée, c'est à vous de décider du niveau d'assistance que vous désirez. Grâce à ses dimensions compactes, ses équipements polyvalents et ses 33 coloris, le KEB PRO sera votre compagnon idéal dans votre quotidien urbain comme lors des promenades.

Maniable, personnalisé, inimitable.

KEB PRO



VITESSES

VIT. INTÉGRÉES DANS LE MOYEU

5 vitesses Shimano Nexus roue libre	3.809 €	3.909 €	4.119 €
5 vitesses Shimano Nexus rétrofrein	3.809 €	3.909 €	
Enviolo TR	4.169 €	4.269 €	4.469 €

VIT. À DÉRAILLEUR

9 vitesses MicroShift Advent	3.609 €	3.709 €	3.909 €
9 vitesses Shimano Sora	3.959 €	4.069 €	4.269 €

VIT. ÉLECTRONIQUES

Enviolo AUTOMATIQ	4.519 €	4.629 €	4.829 €
5 vitesses Shimano Nexus Di2 roue libre	4.119 €	4.219 €	4.419 €

KEB 890 PRO (NEW)

Bosch Performance Line,
75 Nm

PRIX T.T.C.

KEB 990PX PRO (NEW)

Bosch Performance Line PX,
85 Nm

PRIX T.T.C.

KEB 990CX PRO (NEW)

Bosch Performance Line CX,
85 Nm

PRIX T.T.C.

SPÉCIFICATIONS

Batterie	Bosch CompactTube, 400 Wh
Écran	Bosch Purion 200
Chargeur	Bosch 2 A
Fourche	RST Porter, tapered, Coil, 80 mm travel, 9 mm QR
Tige de selle	Ergotec Atar, 34,9 mm, Longueur 400 mm, Level 5
Selle	Selle Royal Explora
Jantes	à double paroi, à œillets, noires
Rayons	Nirosta 2,00, noir
Pneus	Schwalbe Pick-Up, 60-406
Porte-bagages	VELO DE VILLE porte-bagages custom, MIK HD, 27 kg
Éclairage	Busch&Müller Briq-S E, 60 Lux
Éclairage arrière	LED éclairage arrière, avec fonction feu stop
Potence	by.Schulz Speedlifter Classic
Cintre	Ergotec Trekking, Longueur 620 mm, Rise 16 mm, Backsweep 30°, Level 4
Freins	Shimano MT200, VR: 180 mm; HR: 160 mm
Poignées	Ergotec Active Flex
Garde-boues	SKS plastique, noir mat
Protège-chaîne	Hesling plastique, noir
Béquilles	Hebie, roue arrière
Pédales	aluminium, antidérapant
Verrou (batterie)	oui
Antivol cadre	sans

CADRE



20" ONESIZE
46



Bosch 400 Wh



Bosch PowerMore, 250 Wh



Option d'entraînement par courroie: oui



Compatible Bluetooth



Poids total autorisé: 140 kg



Découvrez les nombreuses possibilités de configuration et personnalisez l'équipement de ton KEB PRO selon tes envies!



KEB CLASSIC

SPÉCIFICATIONS

Batterie	Bosch PowerPack, 400 Wh
Écran	Bosch Purion 200
Chargeur	Bosch 2 A
Fourche	RST Porter, tapered, Coil, 80 mm travel, 9 mm QR
Tige de selle	Ergotec Atar, 34,9 mm, Longueur 400 mm, Level 5
Selle	Selle Royal Explora
Jantes	à double paroi, à oeillets, noires
Rayons	Nirosta 2,00, noir
Pneus	Schwalbe Pick-Up, 60-406
Porte-bagages	VELO DE VILLE porte-bagages custom, MIK HD, 27 kg
Éclairage	Busch&Müller Briq-S E, 60 Lux
Éclairage arrière	LED éclairage arrière, avec fonction feu stop
Potence	by.Schulz Speedlifter Classic
Cintre	Ergotec Trekking, Longueur 620 mm, Rise 16 mm, Backsweep 30°, Level 4
Freins	Shimano MT200, VR: 180 mm; HR: 160 mm
Poignées	Ergotec Active Flex
Garde-boues	SKS plastique, noir mat
Protège-chaîne	Hesling plastique, noir
Béquilles	Hebie, roue arrière
Pédales	aluminium, antidérapant
Verrou (batterie)	oui
Antivol cadre	sans



VITESSES

VIT. INTÉGRÉES DANS LE MOYEU

	KEB 800 CLASSIC <small>(NEW)</small>	KEB 900PX CLASSIC <small>(NEW)</small>	KEB 900CX CLASSIC <small>(NEW)</small>
5 vitesses Shimano Nexus roue libre	3.709 €	3.809 €	4.019 €
5 vitesses Shimano Nexus rétrofrein	3.709 €	3.809 €	
Enviolo TR	4.069 €	4.169 €	4.369 €

VIT. À DÉRAILLEUR

9 vitesses MicroShift Advent	3.509 €	3.609 €	3.809 €
9 vitesses Shimano Sora	3.859 €	3.959 €	4.169 €

VIT. ÉLECTRONIQUES

Enviolo AUTOMATiQ	4.419 €	4.519 €	4.729 €
5 vitesses Shimano Nexus Di2 roue libre	4.019 €	4.119 €	4.319 €

CADRE



20" ONESIZE
46

Bosch 400 Wh, 545 Wh, 800 Wh

Bosch PowerMore, 250 Wh

Option d'entraînement par courroie: oui

Compatible Bluetooth

Poids total autorisé: 140 kg



Découvrez les nombreuses possibilités de configuration et personnalisez l'équipement de ton KEB CLASSIC selon tes envies!



COMPACT

”

CUSTOM MADE.
CAR VOUS MÉRITEZ
CE QUI SE FAIT
DE MIEUX.

URBAN LIGHT

NEW

à partir de 3.999 €

”**REVO**OLUTIONISE THE **C**CITY.

Le REVO-C. Le vélo électrique intelligent. Conçu pour redéfinir la mobilité des amateurs de design et de technologies. Le REVO-C est un vélo électrique sans nul autre pareil. Il s'agit d'un compagnon intelligent axé sur l'essentiel pour vous accompagner dans la jungle urbaine, avec puissance et élégance. Un concentré de performance parfaitement adapté à vos besoins grâce à notre concept Custom Made.

Le vélo électrique intelligent pour votre style urbain. Urbain. Numérique. Puissant.

 **REVO-C**
Powered by DJI AVINOX

REVO-C



REVO-C
DJI Avinox EB100 105Nm

VITESSES

VIT. À DÉRAILLEUR

9 vitesses Shimano CUES U4000	3.999 €
10 vitesses Shimano CUES U4000	4.099 €
11 vitesses Shimano CUES U4000	4.249 €

PRIX T.T.C.

SPÉCIFICATIONS

Batterie	DJI Avinox 600Wh
Écran	DJI Avinox Display
Chargeur	DJI 4A
Fourche	VDV Aluminium, Fourche rigide dans la couleur du cadre, 9 mm QR
Tige de selle	Ergotec Atar 30,9mm, Longueur 380/450mm, Level 4
Selle	Selle Royal Explora
Jantes	à double paroi, à oeillets, noires
Rayons	Nirosta 2,00, noir
Pneus	Schwalbe Big Apple, 50-622
Porte-bagages	VDV Urban
Éclairage	Herrmans MR-9E, 70 Lux
Éclairage arrière	Intégré dans le porte-bagages, avec lampe de frein
Potence	Ergotec Hake, 60mm, -8°, Level 6, noir
Cintre	Ergo Plus
Freins	Shimano MT200, VR: 180 mm; HR: 160 mm
Poignées	Ergotec Active Flex
Garde-boues	SKS plastique, noir mat
Protège-chaîne	sans
Béquilles	Hebie, roue arrière
Pédales	aluminium, antidérapant
Verrou (batterie)	sans
Antivol cadre	sans
Accessoires	Localisation GPS (service de 3 ans) avec système d'alarme

- DJI Avinox 600Wh
- Option d'entraînement par courroie: non
- Compatible Bluetooth
- Poids total autorisé: 140 kg
- à partir de 19,9 kg
- Système d'alarme
- 3 ans de localisation GPS
- Boost-Modus 120 Nm

CADRE



28" UNISEX
53 (1,55-1,80M)
58 (1,70- 2,00M)

Le REVO-C est disponible en deux tailles de cadre universelles. Pour une stabilité optimale, nous avons délibérément choisi des tubes de selle courts, mesurant respectivement 43 cm et 48 cm. Cependant, la géométrie du cadre est conçue de manière à simuler efficacement des tailles de cadre de 53 cm et 58 cm. Il est ainsi possible d'obtenir une gamme de tailles de cadre allant de 43 cm à 58 cm, qui convient aux personnes mesurant entre 150 cm et 200 cm.



URBAN LIGHT



Découvrez les nombreuses possibilités de configuration et personnalisez l'équipement de ton REVO-C selon tes envies!

URBAN LIGHT

NEW

à partir de 3.459 €



” AU BOUT DE LA ROUTE, COMMENCE LE VOYAGE.

Avec le STRYVA-e, les sensations du vélo gravel s'invitent dans votre quotidien. Sportif et léger tout en restant confortable, il allie dynamisme et confort pour le quotidien urbain. De quoi aller toujours plus loin, que ce soit pour se rendre au travail ou pour les sorties du week-end. Et ce toujours avec une assistance parfaite grâce à la motorisation de MAHLE. Grâce au concept Custom Made, vous pouvez adapter la couleur du cadre, l'équipement et les détails à vos envies.

STRYVA^e



STRYVA-e
Mahle x30 45Nm

VITESSES

VIT. À DÉRAILLEUR

20 vitesses Shimano GRX 400	3.459 €
22 vitesses Shimano GRX 600	3.759 €

PRIX T.T.C.

CADRE



28" DIAMANT
48 - 52 - 56 - 60

SPÉCIFICATIONS

Batterie	Mahle IX2, 237Wh
Écran	Mahle iWoc Display
Chargeur	Mahle Basic, 4 Ah
Fourche	28" Carbon, tapered, 12x100mm
Tige de selle	Ergotec Viper 27,2x400
Selle	VDV Sport
Jantes	à double paroi, à oeillets, noires
Rayons	Nirosta 2,00, noir
Pneus	Schwalbe G-One, 45-622
Porte-bagages	sans
Éclairage	sans
Éclairage arrière	sans
Potence	Ergotec Hake, -8°, Level 6, noir
Cintre	Ergotec Randonneur 440mm, Drop: 124mm, Level 5
Freins	Shimano GRX 400, 160mm / 140mm
Poignées	Ruban de guidon, noir
Garde-boues	sans
Protège-chaîne	sans
Béquilles	sans
Pédales	Marwi, Cross
Antivol cadre	sans

 Mahle IX2, 237Wh, Mahle E185 Range Extender, 171 Wh

 Option d'entraînement par courroie: non

 Compatible Bluetooth

 Poids total autorisé: 110 kg

 à partir de 16,4 kg



Découvrez les nombreuses possibilités de configuration et personnalisez l'équipement de ton STRYVA-e selon tes envies!

URBAN LIGHT

NEW

à partir de 3.659 €

” VOTRE BULLE DE CONFORT SUR DEUX ROUES.



Une légèreté qui se sent : avec le CEB light, chaque trajet en ville devient un véritable plaisir. Avec seulement 21,5 kg sur la balance, porte-bagages inclus, il freine en toute légèreté pour rester toujours très agréable à conduire.

Qu'il s'agisse d'aller boire un café rapide, de se faufiler dans les ruelles ou simplement d'aller profiter d'un coucher de soleil : le CEB light apporte du style, de la puissance et de l'insouciance dans votre quotidien.

CEB light



CEB 590 LIGHT (NEW)
Bosch Performance SX, 55 Nm

VITESSES

VIT. INTÉGRÉES DANS LE MOYEU

5 vitesses Shimano Nexus roue libre	3.759 €
7 vitesses Shimano Nexus roue libre	3.659 €
8 vitesses Shimano Nexus roue libre	3.709 €
Enviolo TR	4.119 €

VIT. À DÉRAILLEUR

9 vitesses Shimano CUES U4000	3.659 €
10 vitesses Shimano CUES U4000	3.759 €
11 vitesses Shimano CUES U4000	3.909 €

VIT. ÉLECTRONIQUES

Enviolo AUTOMATIQ	4.469 €
5 vitesses Shimano Nexus Di2 roue libre	4.069 €

PRIX T.T.C.

COULEURS

Premium	0 €
Premium mat	50 €
Exclusive	50 €

PRIX T.T.C.

CADRE



28" WAVE
45 - 48 - 53 - 58

SPÉCIFICATIONS

Batterie	Bosch CompactTube, 400 Wh
Écran	Bosch LED Remote
Chargeur	Bosch 2 A
Fourche	VDV Aluminium, Fourche rigide dans la couleur du cadre, 9 mm QR
Tige de selle	Ergotec Viper, 30,9 mm, Longueur: 350 mm, 20 mm de décalage
Selle	Selle Royal Explora
Jantes	à double paroi, à oeillets, noires
Rayons	Nirosta 2,00, noir
Pneus	Schwalbe Big Apple, 50-622
Porte-bagages	VDV Light
Éclairage	Busch&Müller Briq-S E, 60 Lux
Éclairage arrière	Axa Juno
Potence	Ergotec Crab 2, Ahead, Level 4, noir
Cintre	Ergotec Trekking, Longueur 620 mm, Rise 16 mm, Backsweep 30°, Level 4
Freins	Shimano MT200, VR: 160 mm; HR: 160 mm
Poignées	Herrmans DD37, à vis
Garde-boues	SKS plastique, noir mat
Protège-chaîne	Hesling plastique, noir
Béquilles	Hebie, roue arrière
Pédales	aluminium, antidérapant
Verrou (batterie)	oui
Antivol cadre	sans

- Bosch 400 Wh
- Option d'entraînement par courroie: oui
- Compatible Bluetooth
- Poids total autorisé: 140 kg
- à partir de 21,5 kg



Découvre les nombreuses possibilités de configuration et personnalise l'équipement de ton CEB light selon tes envies!

CEB PRO



SPÉCIFICATIONS

Batterie	Bosch CompactTube, 400 Wh
Écran	Bosch Intuvia 100, Bluetooth
Chargeur	Bosch 2 A
Fourche	RST Volant tapered, 80 mm travel, 9 mm QR
Tige de selle	Patent, suspendue, 27,2mm, 300mm
Selle	Selle Royal Explora
Jantes	à double paroi, à oeillets, noires
Rayons	Nirosta 2,00, noir
Pneus	Schwalbe Big Apple, 50-622
Porte-bagages	VELO DE VILLE porte-bagages custom, MIK HD, 27 kg
Éclairage	Busch&Müller Briq-S E, 60 Lux
Éclairage arrière	LED éclairage arrière, avec fonction feu stop
Potence	Ergotec Sepia 50, Ahead, Longueur 90 mm, Adj. 0°-60°, Level 5
Cintre	Ergotec Comfort, Longueur 635 mm, Rise 42 mm, Backsweep 42°, Level 4
Freins	Shimano MT200, VR: 180 mm; HR: 160 mm
Poignées	Ergotec Active Flex
Garde-boues	SKS plastique, noir mat
Protège-chaîne	Hesling plastique, noir
Béquilles	Hebie, roue arrière
Pédales	aluminium, antidérapant
Verrou (batterie)	oui
Antivol cadre	sans

VITESSES

VIT. INTÉGRÉES DANS LE MOYEU

5 vitesses Shimano Nexus roue libre	3.709 €
7 vitesses Shimano Nexus roue libre	3.609 €
8 vitesses Shimano Nexus roue libre	3.659 €
Enviolo TR	4.069 €

VIT. À DÉRAILLEUR

9 vitesses Shimano CUES U4000	3.609 €
10 vitesses Shimano CUES U4000	3.709 €
11 vitesses Shimano CUES U4000	3.859 €

VIT. ÉLECTRONIQUES

Enviolo AUTOMATIQ	4.419 €
-------------------	---------

CEB 590 PRO

Bosch Performance SX, 55 Nm

PRIX T.T.C.

CADRE



28" WAVE
45 - 48 - 53 - 58 - 63



Bosch 400 Wh



Bosch PowerMore, 250 Wh



Option d'entraînement par courroie: oui



Compatible Bluetooth



Poids total autorisé: 140 kg



à partir de 25,0 kg



Découvrez les nombreuses possibilités de configuration et personnalisez l'équipement de ton CEB PRO selon tes envies!

CEB CARBON



SPÉCIFICATIONS

Batterie	Bosch PowerPack, 400 Wh
Écran	Bosch Intuvia 100, Bluetooth
Chargeur	Bosch 2 A
Fourche	Fourche carbone, tapered, straight, 12x100 mm, Axe traversant
Tige de selle	Ergotec Viper, 30,9 mm, Longueur: 350 mm, 20 mm de décalage
Selle	Selle Royal Explora
Jantes	à double paroi, à oeillets, noires
Rayons	Nirosta 2,00, noir
Pneus	Schwalbe Marathon Efficiency, 40-622
Porte-bagages	VDV Light
Éclairage	Busch&Müller Briq-S E, 60 Lux
Éclairage arrière	LED éclairage arrière, avec fonction feu stop
Potence	Ergotec Piranha 2, Ahead, 80 mm, 6°, Level 6
Cintre	Ergo Plus
Freins	Shimano MT200, VR: 180 mm; HR: 160 mm
Poignées	Ergotec Active Flex
Garde-boues	SKS plastique, noir mat
Protège-chaîne	Hesling plastique, noir
Béquilles	Hebie, roue arrière
Pédales	aluminium, antidérapant
Verrou (batterie)	oui
Antivol cadre	sans

VITESSES

VIT. INTÉGRÉES DANS LE MOYEU

5 vitesses Shimano Nexus roue libre	3.859 €
8 vitesses Shimano Nexus roue libre	3.809 €
Enviolo TR	4.219 €
14 vitesses Rohloff	5.739 €

VIT. À DÉRAILLEUR

9 vitesses Shimano CUES U4000	3.759 €
10 vitesses Shimano CUES U4000	3.859 €
11 vitesses Shimano CUES U4000	4.019 €

VIT. ÉLECTRONIQUES

Enviolo AUTOMATIQ	4.569 €
5 vitesses Shimano Nexus Di2 roue libre	4.169 €
14 vitesses Rohloff E14	6.099 €
8 Gang Shimano Nexus Di2 roue libre	4.119 €
8 Gang Shimano Alfine Di2 roue libre	4.219 €

CEB 900 CARBON

Bosch Performance Line CX,
85 Nm

PRIX T.T.C.

CADRE



28" CARBON WAVE
46 - 53

Bosch 400 Wh, 545 Wh, 800 Wh

Option d'entraînement par courroie: oui

Compatible Bluetooth

Poids total autorisé: 120 kg ; avec le fourche suspendue 140 kg

à partir de 19,1 kg



Découvrez les nombreuses possibilités de configuration et personnalise l'équipement de ton CEB CARBON selon tes envies!

6TY

DÉCOUVRIR LA LIBERTÉ DE LA VILLE. LE 6TY.

Notre vélo électrique urbain avec moteur Fazua Ride 60 – pour faire rouler au quotidien sans effort et profiter d'un plaisir de conduite sans limite dans la jungle urbaine!



CADRE



28" WAVE
43 - 48 - 53



28" TRAPÈZE
46 - 53



28" DIAMANT
49 - 53 - 57

SPÉCIFICATIONS

Batterie	FAZUA Ride60, 430 Wh
Écran	FAZUA Ride 60, LED Remote avec USB
Chargeur	FAZUA Ride 60, 3 A
Fourche	VDV Aluminium, Fourche rigide dans la couleur du cadre, 9 mm QR
Tige de selle	Ergotec Atar, 27,2 mm, Longueur 300 mm, Level 4
Selle	Selle Royal Explora
Jantes	à double paroi, à oeillets, noires
Rayons	Nirosta 2,00, noir
Pneus	Schwalbe Super Moto, 50-622
Porte-bagages	VDV Pro Racktime Ready 1 avec clapet à ressorts
Éclairage	Lumo MYC TS 12V 50Lux
Éclairage arrière	LED éclairage arrière, avec fonction feu stop
Potence	Ergotec Piranha 2, Ahead, 80 mm, 6°, Level 6
Cintre	Ergotec Trekking, Longueur 620 mm, Rise 16 mm, Backsweep 30°, Level 4
Freins	Shimano MT200, VR: 180 mm; HR: 160 mm
Poignées	Ergotec Active Flex
Garde-boues	SKS plastique, noir mat
Protège-chaîne	sans
Béquilles	Hebie, roue arrière
Pédales	aluminium, antidérapant
Verrou (batterie)	oui
Antivol cadre	sans

VITESSES

VIT. INTÉGRÉES DANS LE MOYEU

5 vitesses Shimano Nexus roue libre	3.609 €
7 vitesses Shimano Nexus roue libre	3.509 €
8 vitesses Shimano Nexus roue libre	3.559 €
Enviolo TR	3.959 €

VIT. À DÉRAILLEUR

11 vitesses	3.299 €
Shimano Altus 9 vitesses	3.199 €

6TY

FAZUA Ride 60, 60 Nm

PRIX T.T.C.



FAZUA Ride60, 430 Wh



Option d'entraînement par courroie: non



Compatible Bluetooth



Poids total autorisé: 140 kg



à partir de 20,7 kg



Boost-Modus



Découvrez les nombreuses possibilités de configuration et personnalisez l'équipement de ton 6TY selon tes envies!



CARGO

à partir de 3.859 €

”

LE VÉLO PARFAIT POUR VOUS,
DANS LES **MOINDRES**
DÉTAILS.



Le LOADY offre une souplesse maximale pour le quotidien. Que ce soit pour faire les courses de la semaine, transporter des enfants ou partir à l'aventure, son vaste espace de chargement et sa configuration astucieuse en font le compagnon idéal. Le tout en maîtrisant sans effort tous les trajets grâce à son puissant moteur électrique. En bref : le LOADY redéfinit ce à quoi doit ressembler la mobilité moderne.

LOADY



VITESSES

VIT. INTÉGRÉES DANS LE MOYEU

	LOADY 800 ^(NEW) Bosch Performance Line, 75 Nm	LOADY 900PX ^(NEW) Bosch Performance Line PX, 85 Nm	LOADY 900CX Bosch Performance Line CX, 85 Nm
	PRIX T.T.C.	PRIX T.T.C.	PRIX T.T.C.
5 vitesses Shimano Nexus roue libre	3.959 €	4.069 €	4.269 €
5 vitesses Shimano Nexus rétrofrein	3.959 €	4.069 €	
Enviolo TR	4.319 €	4.419 €	4.629 €
Enviolo Heavy Duty, axe traversant	4.419 €	4.519 €	4.729 €

VIT. À DÉRAILLEUR

9 vitesses MicroShift Advent	3.859 €	3.959 €	4.169 €
------------------------------	---------	---------	---------

VIT. ÉLECTRONIQUES

Enviolo AUTOMATiQ	4.729 €	4.829 €	5.029 €
Enviolo Heavy Duty AUTOMATiQ, axe traversant	4.829 €	4.929 €	5.129 €

SPÉCIFICATIONS

Batterie	Bosch PowerPack, 400 Wh
Écran	Bosch Intuvia 100, Bluetooth
Chargeur	Bosch 2 A
Fourche	RST Porter, tapered, Coil, 80 mm travel, 9 mm QR
Tige de selle	Ergotec Atar, 34,9 mm, Longueur 400 mm, Level 5
Selle	Selle Royal Explora
Jantes	à double paroi, à oeillets, noires
Rayons	Nirosta ED 2,00-2,34, noir
Pneus	Schwalbe Pick-Up, 60-406
Porte-bagages	VELO DE VILLE custom carrier, modular, 60 kg
Éclairage	Herrmans MR-9E, 70 Lux
Éclairage arrière	LED éclairage arrière, avec fonction feu stop
Potence	by.Schulz Speedlifter Classic
Cintre	Ergotec Trekking, Longueur 620 mm, Rise 16 mm, Backsweep 30°, Level 5
Freins	Shimano MT200, VR: 180 mm; HR: 160 mm
Poignées	Ergotec Active Flex
Garde-boues	SKS plastique, noir mat
Protège-chaîne	Hesling plastique, noir
Béquilles	Cargo Béquille, avec sécurité
Pédales	aluminium, antidérapant
Verrou (batterie)	oui
Antivol cadre	sans
Accessoires	VELOMATE Tracker GPS

CADRE



20" ONESIZE
46



Bosch 400 Wh, 545 Wh, 800 Wh

Bosch PowerMore, 250 Wh

Option d'entraînement par courroie: oui

Compatible Bluetooth

Poids total autorisé: 180 / 200 kg (selon le circuit)



Découvrez les nombreuses possibilités de configuration et personnalisez l'équipement de ton LOADY selon tes envies!



CARGO



ACCES- SOIRES LOADY

Pour partir en balade en famille, faire une course rapide en ville ou se rendre au travail au quotidien : avec des accessoires adaptés, le LOADY devient le parfait compagnon de tous vos projets.

Découvrez toutes nos solutions intelligentes pour encore plus de confort, de sécurité et de polyvalence. À vous de décider ce que sera votre LOADY.



VARIO-BAR

Le premier ride-bar abaissable des deux côtés offre un accès plus confortable et dispose en outre d'une protection contre les chutes pour les passagers.



HOUSSE DE PROTECTION

Protège les passagers sur le porte-bagages du vent et des intempéries.



BICYCLE HOOK

Le Bicycle Hook permet d'emporter des vélos de course et des vélos d'enfant jusqu'à 14 pouces.



POCHES LATÉRALES (JEU DE 2)

Sacoche parfaitement adaptée aux dimensions du porte-bagages LOADY pour un espace de rangement supplémentaire.



TRANSPORT BAR

Divise la surface d'assise ou de chargement et permet ainsi une plus grande sécurité lors du transport.



ADAPTATEUR POUR ATTE-LAGE DE REMORQUE

Le LOADY peut désormais tracter des remorques grâce à cet accessoire.

FR8



FR8
Bosch Cargo Line, 85 Nm

VITESSES

VIT. INTÉGRÉES DANS LE MOYEU

Enviolo Heavy Duty, axe traversant **6.099 €**

VIT. ÉLECTRONIQUES

Enviolo Heavy Duty AUTOMATIQ, axe traversant **6.509 €**

PRIX T.T.C.

DÉTAILS TECHNIQUES

Poids avec batterie 750 Wh	environ 57 kg
Poids de la caisse de transport	CNC, env. 17 kg sans sièges enfants, housse de pluie, couvercle
Poids avec caisse de transport	environ 74 kg
Poids total autorisé (max)	250 kg

SPÉCIFICATIONS

Batterie	Bosch PowerTube, 500 Wh
Écran	Bosch Purion 200
Chargeur	Bosch 2 A
Fourche	RST Porter, tapered, Coil, 60 mm travel, 15x100 mm, Axe traversant
Tige de selle	Ergotec Atar, 34,9 mm, Longueur 400 mm, Level 5
Selle	Selle Royal Orbis
Jantes	à double paroi, à œillets, noires
Rayons	Nirosta ED 2,00-2,34, noir
Pneus	Schwalbe Pick-Up S-Def., VR: 60-406, HR: 60-584
Porte-bagages	sans
Éclairage	Herrmans MR-9E, 70 Lux
Éclairage arrière	Busch&Müller LED, Montage garde-boue
Potence	Ergotec Sepia 50, Ahead, Longueur 90 mm, Adj. 0°-60°, Level 5
Cintre	Ergotec Trekking, Longueur 620 mm, Rise 16 mm, Backsweep 30°, Level 4
Freins	Tektro HD-T737, 4-Kolben, 203mm / 203mm
Poignées	Ergotec Active Flex
Garde-boues	SKS plastique, noir mat
Protège-chaîne	Hesling plastique, noir
Béquilles	Cargo Twinstand
Pédales	aluminium, antidérapant
Verrou (batterie)	oui
Antivol-cadre	sans
Accessoires	sans box de transport

CADRE




20"/27,5" ONESIZE
47,5

 Bosch 500 Wh, 625 Wh, 750 Wh, 1000 Wh, 1250 Wh, 1500 Wh

 Option d'entraînement par courroie: oui

 Compatible Bluetooth

 Poids total autorisé: 250 kg



Découvre les nombreuses possibilités de configuration et personnalise l'équipement de ton FR8 selon tes envies!



RAW EDITION

Maximise ton espace de chargement avec notre version Raw. La combinaison innovante du système Airliner et des sangles de serrage te permet d'adapter et de sécuriser ton chargement exactement comme tu le souhaites. Cela offre une sécurité maximale pendant le transport et une utilisation optimale de l'espace.



RAIL EDITION

Choisis la version Rails pour un vélo électrique Cargo-Only hautement flexible. Idéale pour le transport de boîtes et autres marchandises emballées, cette version assure le transport de ton chargement en toute sécurité. Pour plus de stabilité, tu peux utiliser des sangles de serrage pour tout maintenir fermement en place.



FAMILY EDITION

Opte pour la version Family pour un vélo électrique polyvalent, spécialement conçu pour tes proches. Avec une banquette enfant confortable et une housse de pluie protectrice, ce modèle offre un trajet sûr et agréable pour toute la famille. Un adaptateur Maxi Cosi en option permet en outre de transporter ton jeune enfant en toute sécurité.



BOX EDITION

Choisis la version Box pour un vélo électrique cargo sûr et pratique. Ce modèle dispose d'un hardtop robuste avec serrure et offre une solution sûre et fiable pour le transport de marchandises. Parfait pour garder tes objets protégés et en sécurité pendant le transport.

NOS VÉLOS



G 400



SPÉCIFICATIONS

Fourche	28" Carbon, tapered, 12x100mm
Tige de selle	Ergotec Atar, 31,6 mm, Länge 300 mm, Level 4
Selle	VDV Sport
Jantes	à double paroi, à oeillets, noires
Rayons	Nirosta 2,00, noir
Pneus	Schwalbe G-One, 45-622
Porte-bagages	sans
Éclairage	sans
Éclairage arrière	sans
Potence	Ergotec Hake, -8°, Level 6, noir
Cintre	Ergotec Randonneur 440mm, Drop: 124mm, Level 5
Freins	Shimano GRX 400, 160mm / 140mm
Poignées	Ruban de guidon, noir
Garde-boues	sans
Protège-chaîne	sans
Béquilles	sans
Pédales	Marwi, Cross
Antivol cadre	sans
Béquilles	Hebie, roue arrière
Pédales	aluminium, antidérapant
Verrou (batterie)	sans

VITESSES

PRIX T.T.C.

VIT. À DÉRAILLEUR

20 vitesses Shimano GRX 400	1.729 €
22 vitesses Shimano GRX 600	2.029 €

CADRE



28" DIAMANT
48 - 52 - 56 - 60


 Option d'entraînement par courroie: non

 Carbone avec points d'assemblage

 Poids total autorisé en charge : 110 kg



Découvre les nombreuses possibilités de configuration et personnalise l'équipement de ton G 400 selon tes envies!



VÉLOS

à partir de 1.729 €

” MÊME SANS MOTEUR
IL FAIT
FORT.



Le FOLDY est un vélo pliant fiable pour la mobilité urbaine, les loisirs et les aventures imprévues. Pensé pour tous ceux qui veulent se déplacer en toute indépendance.

Le FOLDY se plie en un tour de main pour être rangé dans le coffre d'une voiture, dans le train, ou même sous un bureau. Il n'en est pas moins confortable, robuste et agréable à conduire, même sur de longs trajets.

Facile à transporter, rapide à plier : paré pour tout, ou que vous soyez.

FOLDY

VITESSES

PRIX T.T.C.

VIT. INTÉGRÉES DANS LE MOYEU

8 vitesses Shimano Nexus roue libre

1.879 €

Singlespeed

1.729 €

VIT. À DÉRAILLEUR

7G Tourney

1.779 €

SPÉCIFICATIONS

Tige de selle	Teleskop 510mm Aluminium
Selle	Selle Royal Explora
Jantes	à œillets, noires
Rayons	Nirosta 2,00, noir
Pneus	Schwalbe Big Apple 55-305
Porte-bagages	VDV avec roues 10KG
Éclairage	sans
Éclairage arrière	sans
Potence	Ergotec Fold, 25,4 mm, Longueur 313 mm - 435 mm, 12°, noir, Level 5
Cintre	Ergotec Fold, Länge 550 mm, Rise 30 mm, Backsweep 6°, Level 5
Freins	Shimano MT200, VR: 160 mm; HR: 160 mm
Poignées	Herrmans DD37, à vis
Garde-boues	SKS plastique, noir mat
Protège-chaîne	sans
Béquilles	sans
Pédales	Pedal SP153 Pliable
Antivol cadre	sans



CADRE




FOLDY
16"



Option d'entraînement par courroie: non



Poids total autorisé en charge : 130 kg



Découvrez les nombreuses possibilités de configuration et personnalise l'équipement de ton FOLDY selon tes envies!

A 200



SPÉCIFICATIONS

Fourche	RST Neon, preload adjust, 50 mm travel, 9 mm QR
Tige de selle	Patent, suspendue, 27,2mm, 300mm
Selle	VDV Trekking
Jantes	à double paroi, à oeillets, noires
Rayons	Nirosta 2,00, noir
Pneus	Schwalbe Delta Cruiser Plus, 50-622
Porte-bagages	VDV Pro Racktime Ready 1 avec clapet à ressorts
Éclairage	Busch&Müller DOPP, 35 Lux
Éclairage arrière	Axa Juno
Potence	Ergotec Octopus 50, Ahead, Adj. 0°-60°, Level 4, noir
Cintre	Ergotec Trekking, Longueur 620 mm, Rise 16 mm, Backsweep 30°, Level 4
Freins	Shimano V-Brake
Poignées	Ergotec Active Flex
Garde-boues	SKS plastique, noir mat
Protège-chaîne	Hesling plastique, noir
Béquilles	Ursus King
Pédales	aluminium, antidérapant
Antivol cadre	sans

VITESSES

PRIX T.T.C.

VIT. INTÉGRÉES DANS LE MOYEU

7 vitesses Shimano Nexus roue libre	879 €
7 vitesses Shimano Nexus rétrofrein	879 €
8 vitesses Shimano Nexus roue libre	929 €
8 vitesses Shimano Nexus rétrofrein	929 €
8 vitesses Shimano Alfine roue libre	1.039 €
11 vitesses Shimano Alfine roue libre	1.239 €
Enviolo TR	1.339 €
14 vitesses Rohloff	2.869 €

VIT. À DÉRAILLEUR

9 vitesses Shimano CUES U4000	849 €
10 vitesses Shimano CUES U4000	929 €
11 vitesses Shimano CUES U4000	1.219 €
18 vitesses Shimano CUES U4000	879 €
20 vitesses Shimano CUES U6000	1.019 €
22 vitesses Shimano CUES U8000	1.339 €

 Option d'entraînement par courroie: oui

 Fourche : à suspension

 Poids total autorisé en charge : 125 kg

CADRE



28" DIAMANT CLASSIC
50-55-60-65
(BELT 50-55-60)



28" PALERMO CLASSIC
45-50-55-60
(BELT 45-50-55-60)



28" TRAPEZ CLASSIC
45-50-55
(BELT 45-50-55)



28" ELEGANCE CLASSIC
45-50-55



28" COMFORT CLASSIC
45-50-55
(BELT 50-55),
26" COMFORT CLASSIC
42



Découvrez les nombreuses possibilités de configuration et personnalise l'équipement de ton A 200 selon tes envies!

A 400



SPÉCIFICATIONS

Fourche	RST Volant tapered, 80 mm travel, 9 mm QR
Tige de selle	Patent, suspendue, 27,2mm, 300mm
Selle	VDV Trekking
Jantes	à double paroi, à oeillets, noires
Rayons	Nirosta 2,00, noir
Pneus	Schwalbe Delta Cruiser Plus, 50-622
Porte-bagages	VDV Pro Racktime Ready 1 avec clapet à ressorts
Éclairage	Busch&Müller DOPP, 35 Lux
Éclairage arrière	Axa Juno
Potence	Ergotec Octopus 50, Ahead, Adj. 0°-60°, Level 4, noir
Cintre	Ergotec Trekking, Longueur 620 mm, Rise 16 mm, Backsweep 30°, Level 4
Freins	Shimano MT200, VR: 180 mm; HR: 160 mm
Poignées	Ergotec Active Flex
Garde-boues	SKS plastique, noir mat
Protège-chaîne	Hesling plastique, noir
Béquilles	URSUS KING arrière
Pédales	aluminium, antidérapant
Antivol cadre	sans

VITESSES

PRIX T.T.C.

VIT. INTÉGRÉES DANS LE MOYEU

7 vitesses Shimano Nexus roue libre	1.119 €
8 vitesses Shimano Nexus roue libre	1.169 €
8 vitesses Shimano Nexus rétrofrein	1.169 €
8 vitesses Shimano Alfine roue libre	1.269 €
11 vitesses Shimano Alfine roue libre	1.469 €
Enviolo TR	1.579 €
14 vitesses Rohloff	3.099 €

VIT. À DÉRAILLEUR

9 vitesses Shimano CUES U4000	1.089 €
10 vitesses Shimano CUES U4000	1.169 €
11 vitesses Shimano CUES U4000	1.449 €
18 vitesses Shimano CUES U4000	1.119 €
20 vitesses Shimano CUES U6000	1.249 €
22 vitesses Shimano CUES U8000	1.579 €

 Option d'entraînement par courroie: non

 Fourche : rigide

 Poids total autorisé en charge : 125 kg

CADRE



28" WAVE HYDRO (BELT)
45-50-55-60



28" TRAPEZ HYDRO (BELT)
45-50-55-60



28" DIAMANT HYDRO (BELT)
48-52-56-60-64



Découvre les nombreuses possibilités de configuration et personnalise l'équipement de ton A 400 selon tes envies!

L 200



SPÉCIFICATIONS

Fourche	VDV Aluminium, Fourche rigide dans la couleur du cadre, 9 mm QR
Tige de selle	Ergotec CNC, 27,2 mm, Longueur 300 mm, Level 2
Selle	VDV Trekking
Jantes	à double paroi, à oeillets, noires
Rayons	Nirosta 2,00, noir
Pneus	Schwalbe Delta Cruiser Plus, 40-622
Porte-bagages	VDV Light
Éclairage	Busch&Müller DOPP, 35 Lux
Éclairage arrière	Axa Juno
Potence	Ergotec Crab 2, Ahead, Level 4, noir
Cintre	Ergotec Riser, Longueur 660 mm, Rise 30 mm, Backsweep 15°, Level 4
Freins	Shimano MT200, VR: 180 mm; HR: 160 mm
Poignées	Ergotec Active Flex
Garde-boues	SKS plastique, noir mat
Protège-chaîne	sans
Béquilles	URSUS KING arrière
Pédales	Marwi, Cross
Antivol cadre	sans

VITESSES

PRIX T.T.C.

VIT. INTÉGRÉES DANS LE MOYEU

7 vitesses Shimano Nexus roue libre	959 €
8 vitesses Shimano Nexus roue libre	1.019 €
8 vitesses Shimano Alfine roue libre	1.119 €
11 vitesses Shimano Alfine roue libre	1.319 €
Enviolo TR	1.419 €

VIT. À DÉRAILLEUR

9 vitesses Shimano CUES U4000	929 €
10 vitesses Shimano CUES U4000	1.019 €
11 vitesses Shimano CUES U4000	1.299 €
18 vitesses Shimano CUES U4000	959 €
20 vitesses Shimano CUES U6000	1.099 €
22 vitesses Shimano CUES U8000	1.419 €



Option d'entraînement par courroie: non



Fourche : rigide



Poids total autorisé en charge : 125 kg

CADRE

27,5" DIAMANT
50 - 55 - 6027,5" TRAPÈZE
45 - 50 - 55

Découvrez les nombreuses possibilités de configuration et personnalisez l'équipement de ton L 200 selon tes envies!

L 400



SPÉCIFICATIONS

Fourche	VDV Aluminium, Fourche rigide dans la couleur du cadre, 9 mm QR
Tige de selle	Ergotec CNC, 27,2 mm, Longueur 300 mm, Level 2
Selle	VDV Trekking
Jantes	à double paroi, à oeillets, noires
Rayons	Nirosta 2,00, noir
Pneus	Schwalbe Johnny Watts LR Perf 60-584
Porte-bagages	VDV Pro Racktime Ready 1 avec clapet à ressorts
Éclairage	Busch&Müller DOPP, 35 Lux
Éclairage arrière	Axa Juno
Potence	Ergotec Crab 2, Ahead, Level 4, noir
Cintre	Ergotec Riser, Longueur 660 mm, Rise 30 mm, Backsweep 15°, Level 4
Freins	Shimano MT200, VR: 180 mm; HR: 160 mm
Poignées	Ergotec Active Flex
Garde-boues	SKS plastique, noir mat
Protège-chaîne	Hesling plastique, noir
Béquilles	URSUS KING arrière
Pédales	Marwi, Cross
Antivol cadre	sans

CADRE



27,5" WAVE URBAN
(BELT)
43-48-53



27,5" TRAPEZ URBAN
(BELT)
48-53-58

VITESSES

PRIX T.T.C.

VIT. INTÉGRÉES DANS LE MOYEU

7 vitesses Shimano Nexus roue libre	1.119 €
8 vitesses Shimano Nexus roue libre	1.169 €
8 vitesses Shimano Nexus rétrofrein	1.169 €
8 vitesses Shimano Alfine roue libre	1.269 €
11 vitesses Shimano Alfine roue libre	1.469 €
Enviolo TR	1.579 €
14 vitesses Rohloff	3.099 €

VIT. À DÉRAILLEUR

9 vitesses Shimano CUES U4000	1.089 €
10 vitesses Shimano CUES U4000	1.169 €
11 vitesses Shimano CUES U4000	1.449 €
18 vitesses Shimano CUES U4000	1.119 €
20 vitesses Shimano CUES U6000	1.249 €
22 vitesses Shimano CUES U8000	1.579 €

 Option d'entraînement par courroie: oui

 Fourche : rigide

 Poids total autorisé en charge : 125 kg



Découvre les nombreuses possibilités de configuration et personnalise l'équipement de ton L 400 selon tes envies!



TON PASSEPORT VÉLO NUMÉRIQUE POUR UN SUIVI COMPLET

Numérique, simple, sans souci et gratuit : avec le VELOWALLET, fini le papier et les documents perdus. Toutes les informations importantes concernant ton vélo – des manuels d'utilisation à la gestion des justificatifs en passant par l'historique de l'entretien et la protection contre le vol – sont regroupées numériquement et en toute sécurité au même endroit.

Le site VELOWALLET facilite ta vie de fan de vélo et te permet de te concentrer sur l'essentiel – le vélo !



LES AVANTAGES

Avec **VELOWALLET**, tu as toujours un œil numérique sur ton vélo et tu profites de nombreux avantages :

Prolongation de la garantie

Profite d'un plus en matière de sécurité : avec le VELOWALLET, nous prolongeons la garantie sur ton cadre de 2 ans et t'offrons une protection à long terme.

Déclaration de vol

Protection efficace contre la perte : marque ton vélo comme volé afin que les passants et les commerçants soient informés lorsqu'ils scannent le code QR. Tu seras averti et tu recevras rapidement les coordonnées précises et en temps réel de ton vélo.

Valeur de revente plus élevée

Crée la confiance par la transparence : le calculateur de valeur résiduelle intégré et la documentation complète de ton vélo augmentent sensiblement la valeur de revente.

Transfert de propriété simple

Sûr et numérique : transfère la propriété de ton vélo au nouveau propriétaire en toute simplicité et sans paperasserie.

Mode d'emploi individuel

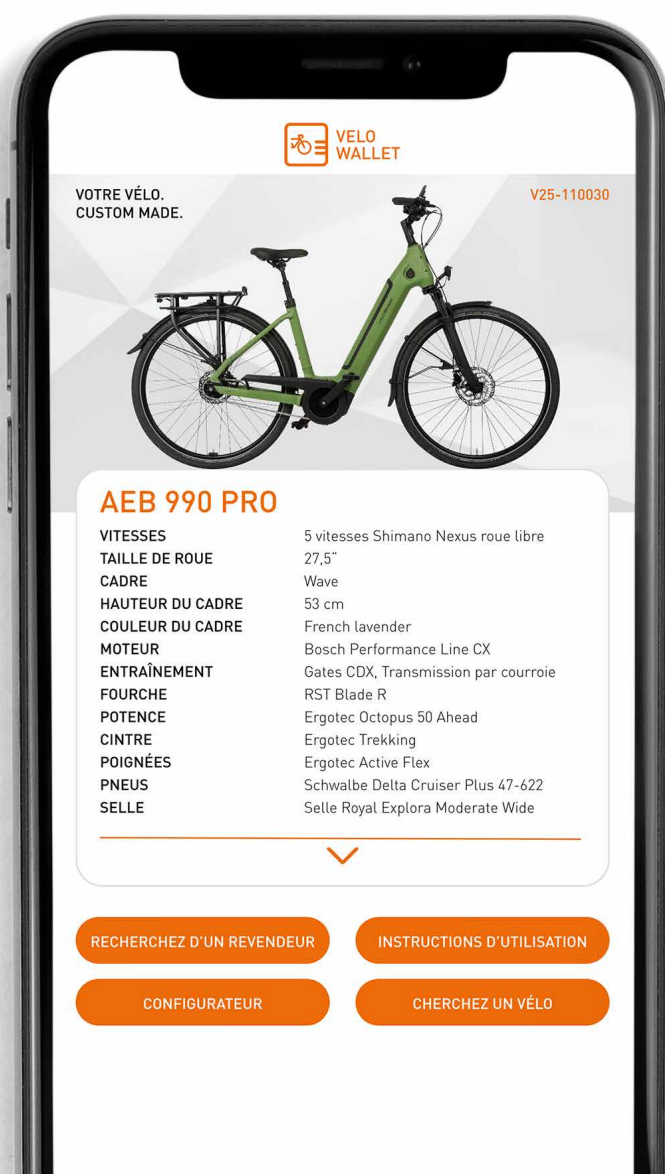
Toujours à portée de main : Ton mode d'emploi personnalisé pour ton vélo est disponible à tout moment sous forme numérique.

Carnet de service numérique

Toutes les informations au même endroit : enregistre les entretiens et les réparations de manière centralisée et garde une vue d'ensemble de l'historique de ton vélo.

Historique des vélos à la demande

Pratique et transparent : les revendeurs du réseau VELO DE VILLE peuvent consulter l'historique de ton vélo et te conseiller de manière optimale.



En savoir plus sur
VELOWALLET et
rendre ton vélo
intelligent.

TON COMPAGNON INTELLIGENT POUR LA SÉCURITÉ ET LE CONTRÔLE.

VELOMATE complète parfaitement le VELOWALLET pour que ton vélo soit entièrement protégé et organisé. Tandis que le VELOWALLET te permet de gérer tes justificatifs numériques et l'historique de tes entretiens, VELOMATE assure le traçage de ton vélo.

Avec VELOMATE, tu as un aperçu de toutes les données de conduite via ton smartphone, tu sais toujours où est parqué ton vélo, et, grâce au suivi GPS tu peux être sûr de le retrouver facilement en cas de vol.



1 AN
35 €



En savoir plus sur VELOMATE.



Tes avantages avec VELOMATE:



PROTECTION CONTRE LE VOL
GRÂCE AU SUIVI GPS



SÉCURITÉ EN CAS D'ACCIDENT



ASSURANCE À PRIX RÉDUIT




GESTION DE L'ENTRETIEN



STATISTIQUES DE CONDUITE
DÉTAILLÉES



SERVICE CONCESSIONNAIRE



VELO DE VILLE

PARTENAIRE OFFICIEL VÉLO DU
BORUSSIA MÖNCHENGLADBACH



CONFIGURE LE VÉLO DE TES RÊVES ET
DÉCOUVRE LE SENS DU MONTAGE À LA
CARTE SUR LE SITE [VELO-DE-VILLE.COM](https://velo-de-ville.com)
OU AUPRÈS DE L'UN DE NOS REVENDEURS
SPÉCIALISÉS.

AT Zweirad GmbH
Zur Steinkuhle 2
D-48341 Altenberge
Téléphone: +49 (0) 2505 93 05 0
E-Mail: info@velo-de-ville.com

www.velo-de-ville.com

Les tarifs indiqués sont ceux en vigueur au moment de l'impression du présent Dealer Book. Ils peuvent être modifiés ou complétés à tout moment, sans préavis.

Ton revendeur VELO DE VILLE :



Trouvez un revendeur spécialisé près de chez vous