

VELO DE VILLE FOLDY

QUICK START GUIDE



QUICK START GUIDE

CONTENU

VELO DE VILLE FOLDY	2
Fonctionnement de la batterie MAHLE e185	4
Pliage de votre VELO DE VILLE FOLDY	6
Avant de commencer	7
MAHLE My SmartBike App	8
VELOMATE	9

VELO DE VILLE FOLDY

Votre vie est flexible. Votre vélo aussi.

Vous êtes toujours en déplacement. Vous prenez le train, travaillez de manière flexible et ne voulez pas faire de compromis entre liberté, environnement et confort. L'eFOLDY est fait pour vous : pliable, compact, puissant. Et élégant, silencieux et adapté à un usage quotidien.

Que vous vous rendiez au bureau, au marché ou chez votre petite amie, il se plie en quelques secondes et est prêt à repartir tout aussi rapidement.

Une véritable révolution dans votre vie quotidienne.



MAHLE X30 SYSTEM

MAHLE X30 moteur de moyeu
45 NM
max. Speed 25 KM/H

MAHLE e185 Range Extender
171 WH capacité
60 KM atteindre

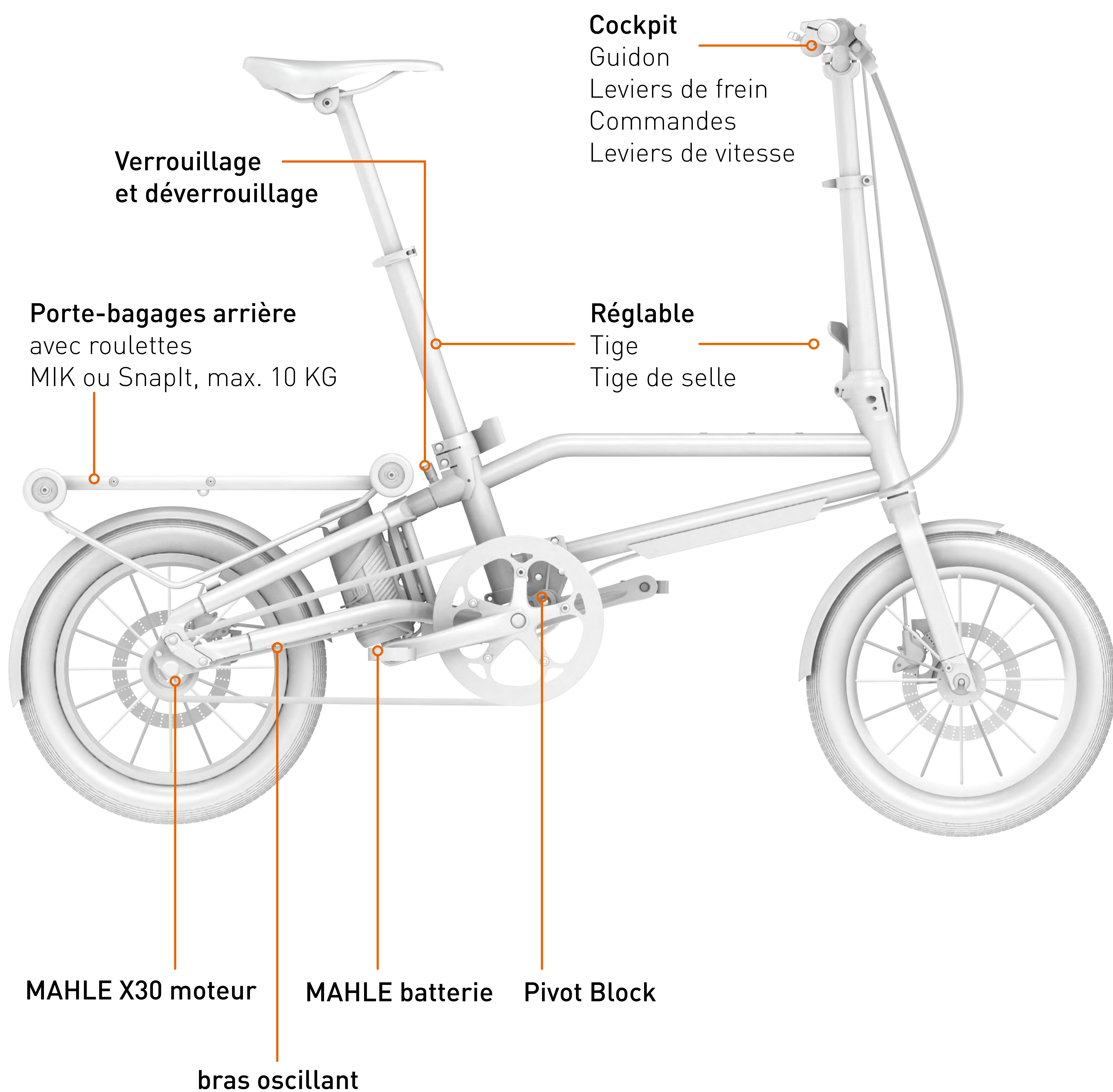
Appuyez sur le panneau de commande de la batterie pour l'allumer ou l'éteindre !



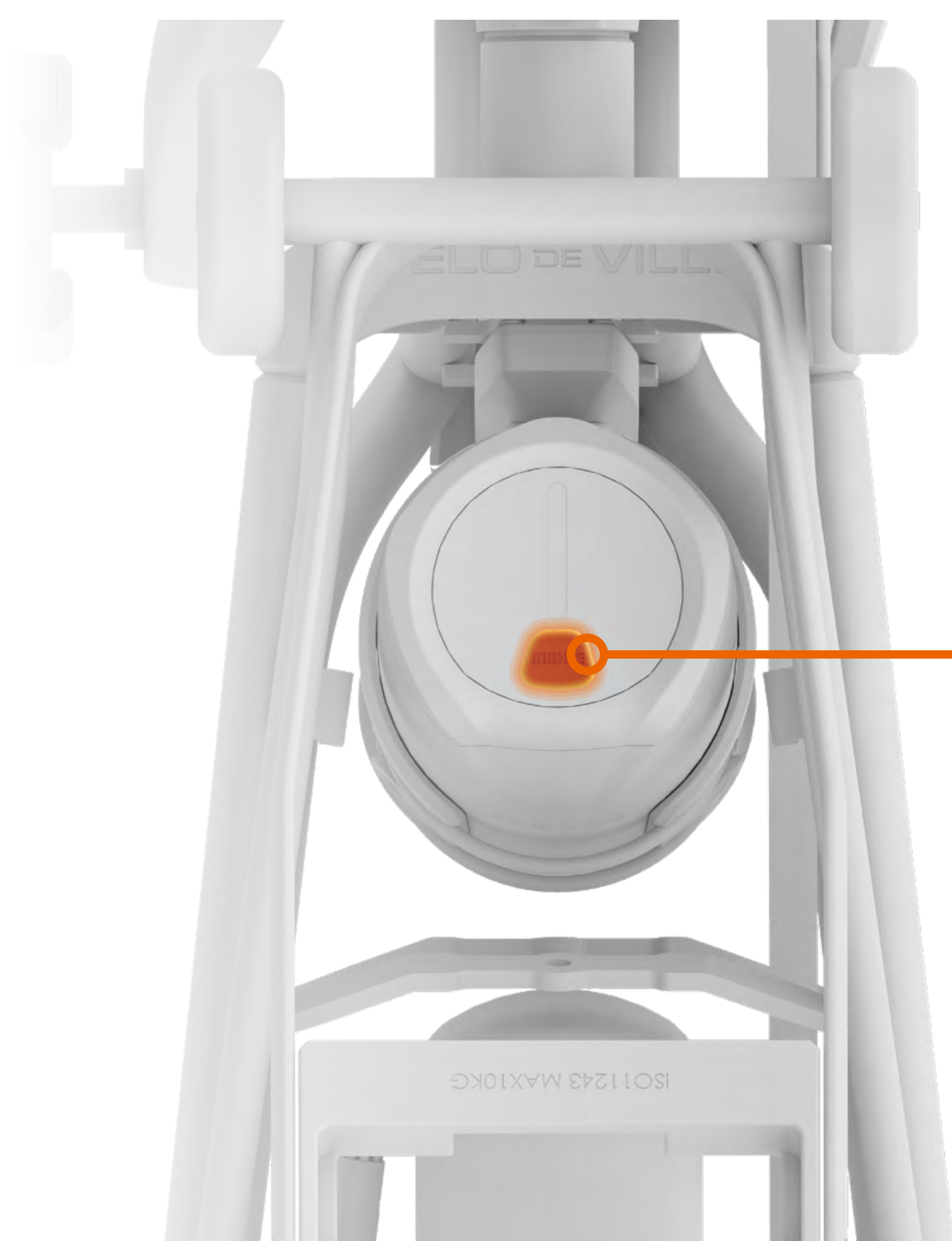
[Plus d'informations sur le système MAHLE X30](#)



VELO DE VILLE FOLDY



Fonctionnement de la batterie MAHLE e185



1. Appuyez une fois pour allumer l'appareil.
2. Appuyez pour passer d'un niveau d'assistance à l'autre.
3. Appuyez et maintenez enfoncé pour éteindre l'appareil.
4. Arrêt automatique après une période d'inactivité prolongée.



Allumé
Pas d'assistance



Support léger



Soutien moyen





Soutien solide

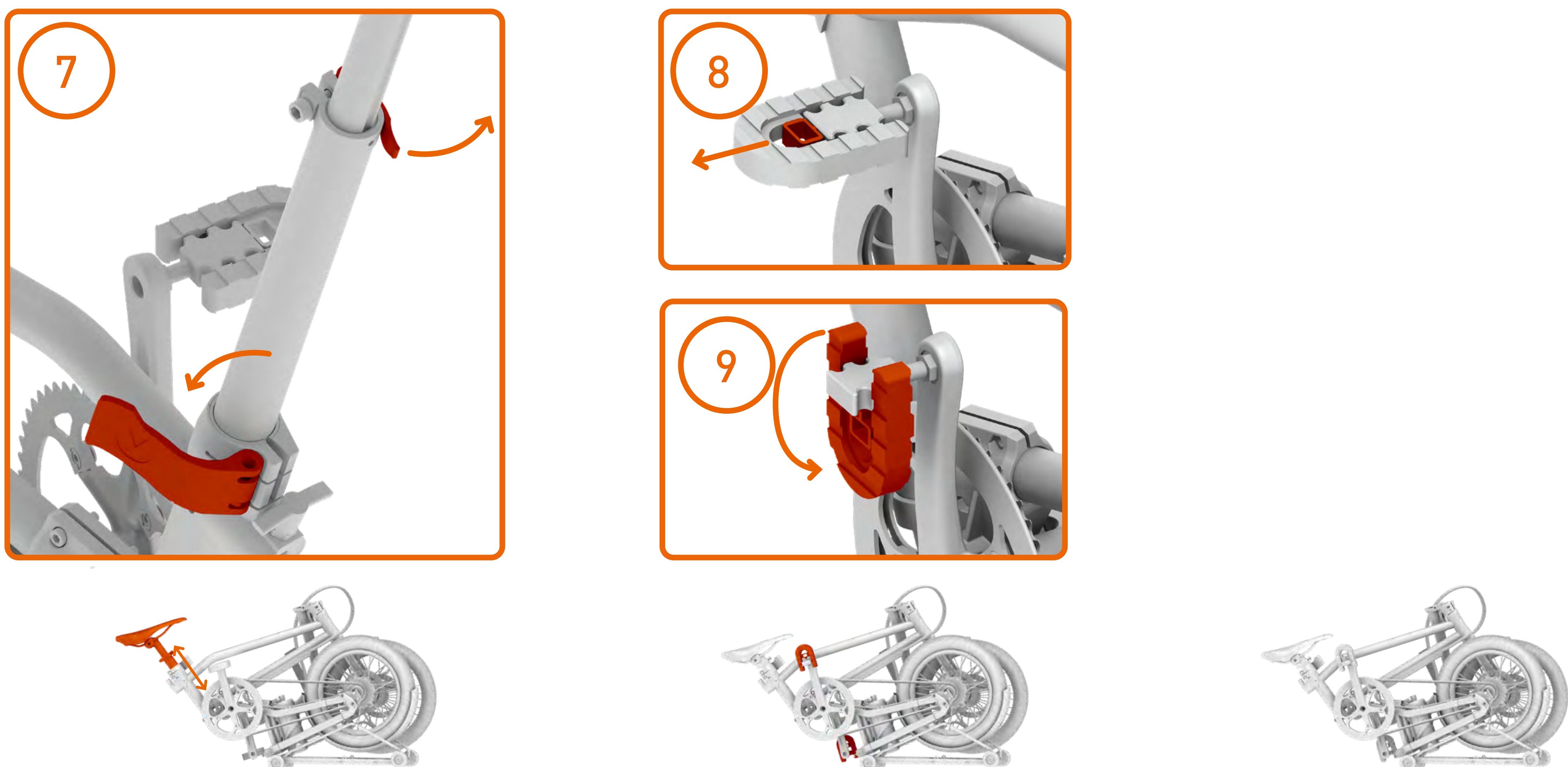
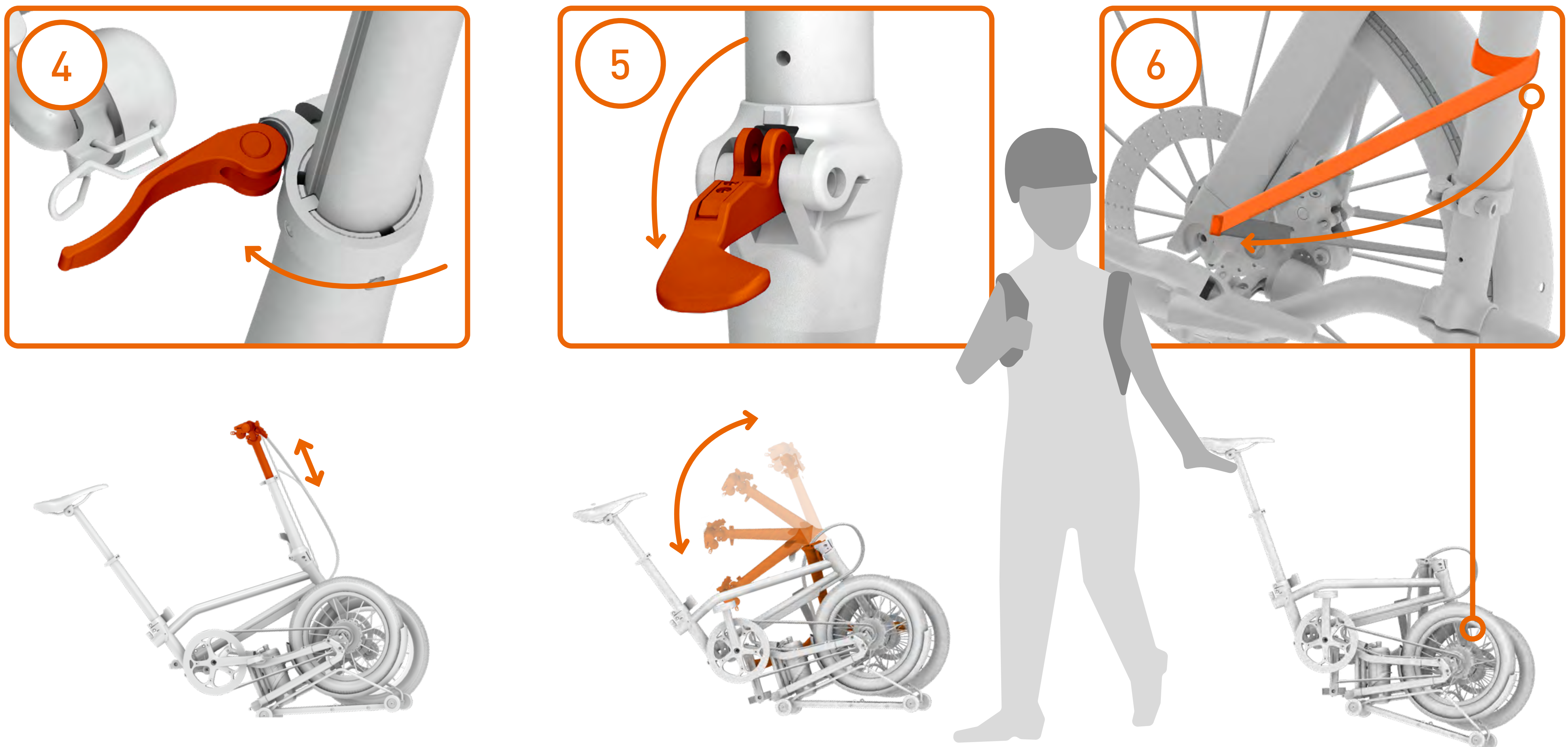
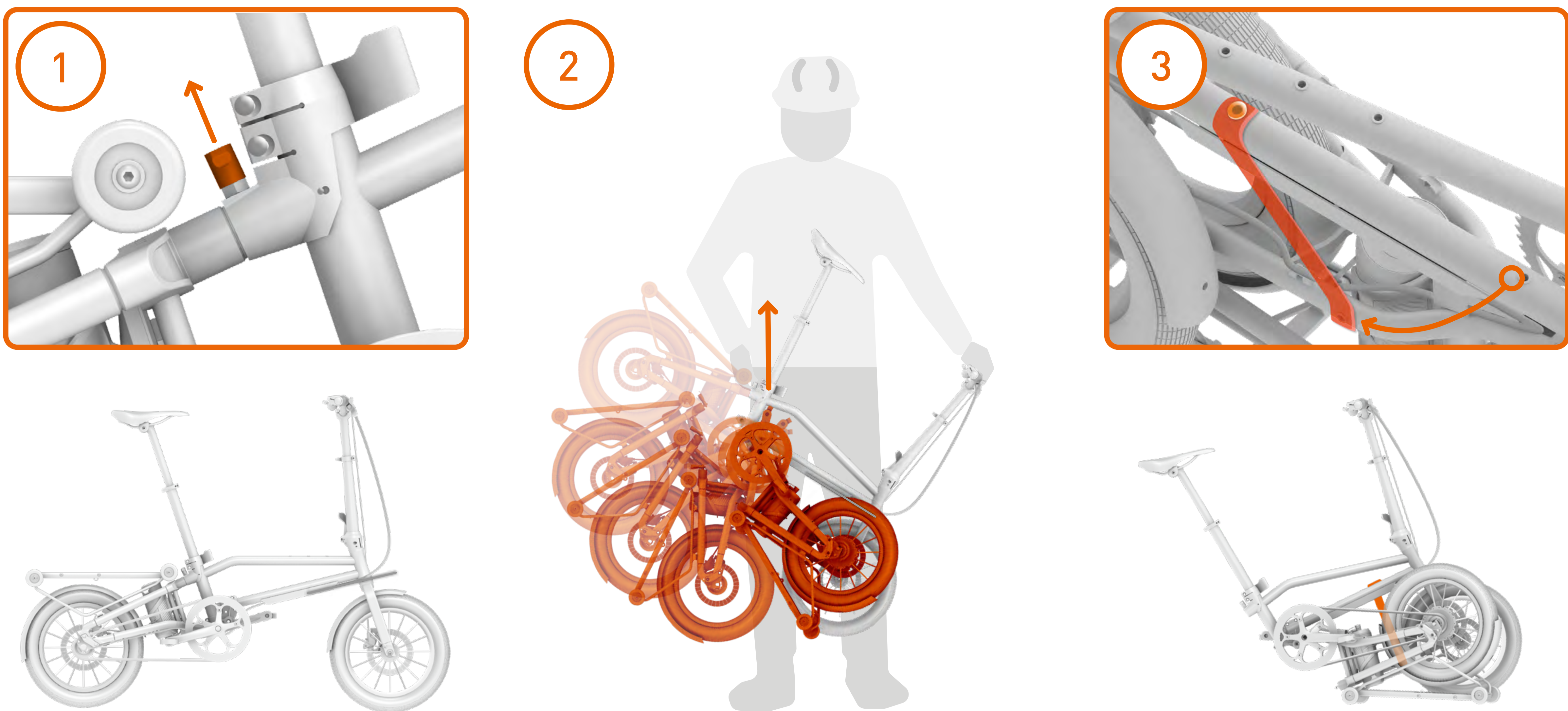


Informations détaillées
sur le système MAHLE
X30 dans le guide rapide

Fonctionnement de la batterie MAHLE e185



Pliage du VELO DE VILLE FOLDY





Avant de commencer

Vérifier la pression des pneus

Vérifiez régulièrement la pression de vos pneus, idéalement une fois par semaine. La pression doit être comprise dans la plage spécifiée par le fabricant des pneus. Une pression faible améliore le confort de conduite grâce à un meilleur amortissement, tandis qu'une pression plus élevée réduit la résistance au roulement et améliore l'autonomie.

Essai fonctionnel du système de freinage

Avant chaque trajet, vérifiez que les freins fonctionnent correctement. Actionnez les leviers de frein et vérifiez que le véhicule (FOLDY) ne peut plus être poussé. Si le véhicule peut encore être déplacé malgré l'actionnement des freins, le système de freinage doit être réglé par un professionnel dans un atelier qualifié.

Niveau de batterie et autonomie

Assurez-vous que la batterie est suffisamment chargée pour parcourir la distance souhaitée avec l'assistance électrique du moteur MAHLE X30. Vérifier régulièrement le niveau de charge garantit une expérience de conduite sans souci.

Vérifier l'équipement d'éclairage (ensemble de transport ou d'éclairage)

Avant de prendre la route, vérifiez que tous les équipements d'éclairage obligatoires (phares, feux arrière, catadioptrés) fonctionnent correctement et sont correctement installés. Si un élément d'éclairage est défectueux, le véhicule ne peut être utilisé que pendant la journée et dans de bonnes conditions de visibilité. Les réparations doivent être effectuées immédiatement.

Porter un casque de vélo

Pour votre propre sécurité, il est fortement recommandé de porter un casque de vélo en bon état et non endommagé à chaque sortie. Le casque doit être bien ajusté, ne pas glisser, et être remplacé en cas de chute, même s'il ne présente aucun dommage visible.

Pour obtenir des instructions et des informations plus détaillées, veuillez vous reporter au **mode d'emploi original VELO DE VILLE pour le FOLDY**.

My SmartBike App



L'application My SmartBike de MAHLE vous aide à utiliser le FOLDY grâce à des fonctions utiles telles que :

Informations sur le trajet
Statistiques
Suivi de la condition physique
Comportement du moteur

Vous pouvez installer l'application My SmartBike sur votre smartphone via l'[App Store](#) et [Google Play](#):




My SmartBIKE App
dans l'App Store



My SmartBIKE App
sur Google Play

Pour plus d'informations détaillées, veuillez consulter le site officiel du fabricant du SYSTÈME X30 :

www.mahle-smartbike.com/x30



MAHLE X30
System

VELOMATE



Profitez de toute la gamme de services offerts par votre VELO DE VILLE FOLDY grâce à l'application VELOMATE :

Sécurité et détection des accidents
Statistiques de conduite
Protection contre le vol
Assurance à prix réduit
Recherche de concessionnaires et service après-vente

Vous pouvez installer l'application VELOMATE sur votre smartphone via l'[App Store](#) et [Google Play](#):



VELOMATE
dans l'APP Store



VELOMATE
sur Google Play

Pour plus d'informations détaillées, veuillez consulter notre site officiel :

www.velo-de-ville.com/fr/Service/Services-numeriques/



VELOMATE
INFO

VELO DE VILLE

FOLDY

QUICK START GUIDE



VELO DE VILLE
WEBSITE



VELO DE VILLE
IMAGEFILM



VELO DE VILLE
VALEURS



VELO DE VILLE
AT Zweirad GmbH
Zur Steinkuhle 2
48341 Altenberge

Directeur général:
Volker Thiemann
Alain Thiemann
Moritz Thiemann

Téléphone: +49 (0) 2505 93 05 0
Fax: +49 (0) 2505 93 05 900
E-Mail: info@velo-de-ville.com
www.velo-de-ville.com