

VELO DE VILLE FOLDY

QUICK START GUIDE



QUICK START GUIDE

INHALT

Das VELO DE VILLE FOLDY	2
MAHLE e185 Akku Bedienung	4
Das VELO DE VILLE FOLDY falten	6
Bevor es los geht	7
MAHLE My SmartBike App	8
VELOMATE	9

Das VELO DE VILLE FOLDY

Dein Leben ist mobil. Dein Bike auch.

Du bist viel unterwegs. Du nimmst die Bahn, arbeitest flexibel, willst keine Kompromisse zwischen Freiheit, Umwelt und Komfort. Das eFOLDY ist wie gemacht für Dich: Klappbar, kompakt, kraftvoll. Und dabei stilvoll, leise und alltagstauglich.

Ob zum Büro, zum Markt oder zur Freundin – in wenigen Sekunden gefaltet und genau so schnell wieder startklar.

Ein echter Gamechanger für Deinen Alltag.



MAHLE X30 SYSTEM


MAHLE X30 Nabenmotor

45 NM
max. Speed 25 KM/H

MAHLE e185 Range Extender

171 WH Kapazität
60 KM Reichweite

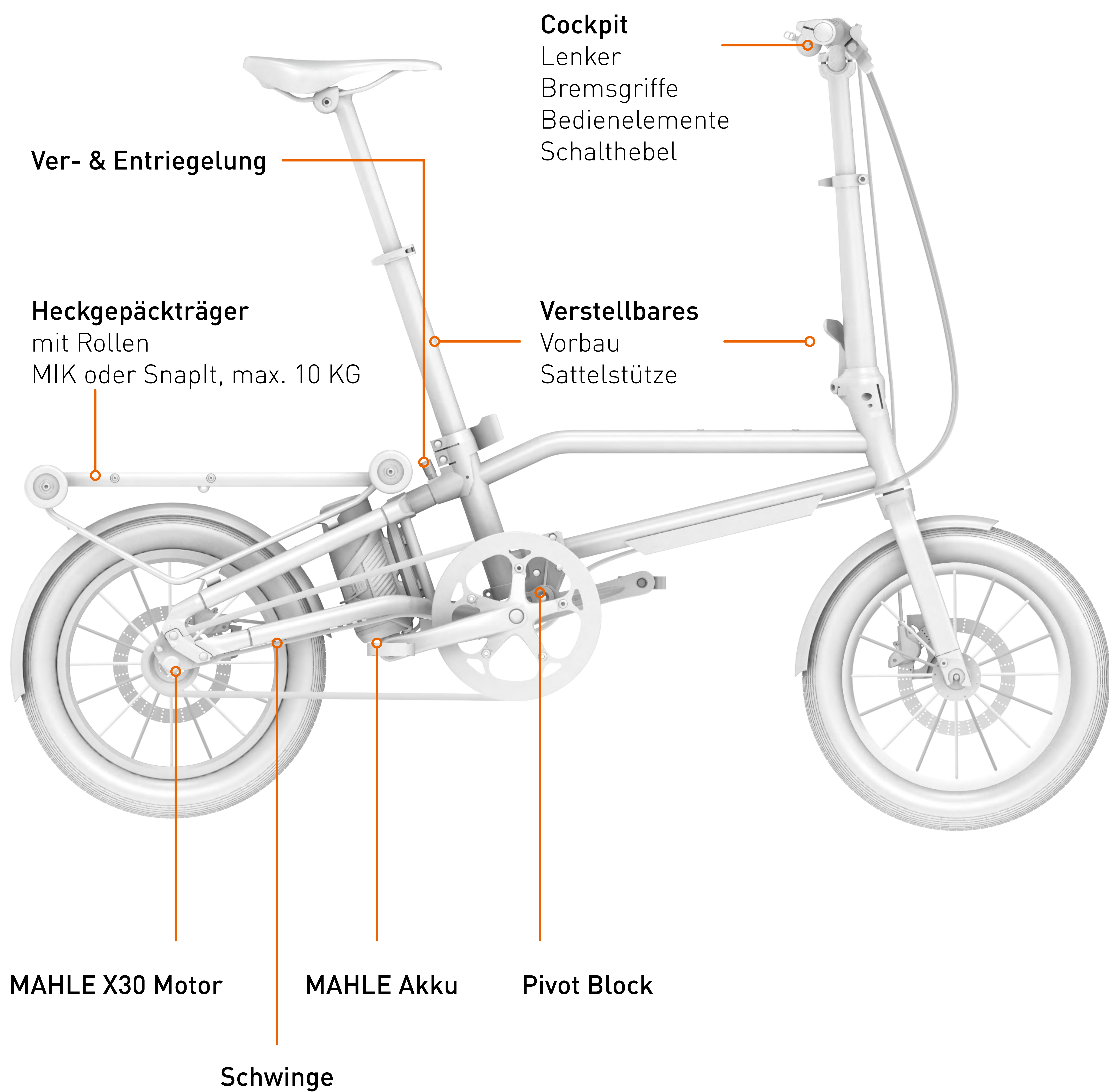
Zum Ein- oder Ausschalten das Bedienfeld auf dem AKKU drücken!



[Mehr Infos zum
MAHLE X30 System](#)



Das VELO DE VILLE FOLDY



MAHLE e185 Akku Bedienung



1. Einmal drücken zum Einschalten
2. Drücken zum Durchschalten der Unterstützungsstufen
3. Gedrückt halten zum Ausschalten
4. Abschaltautomatik nach längerer Inaktivität



Eingeschaltet
Keine Unterstützung



Leichte Unterstützung



Medium Unterstützung





Starke Unterstützung




Ausführliche Infos zum
MAHLE X30 System im
offiziellen Quick Guide




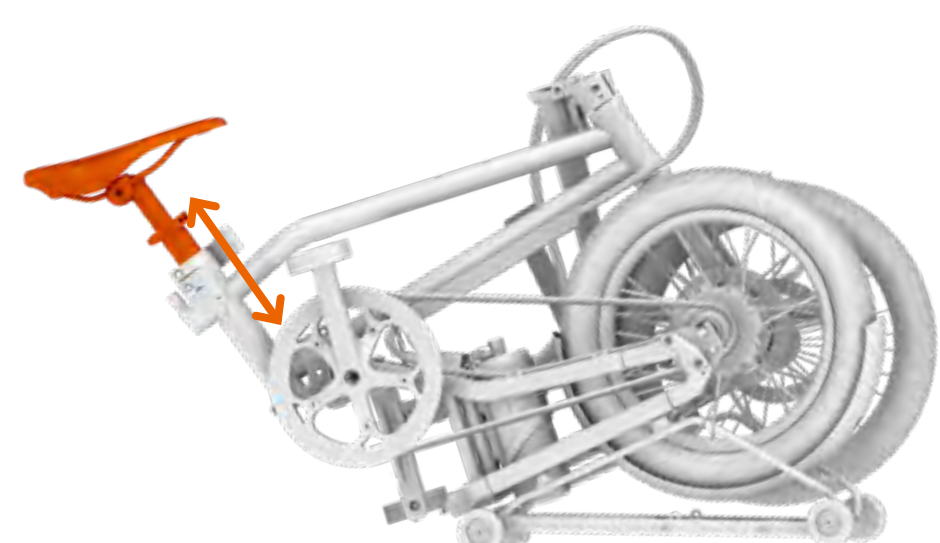

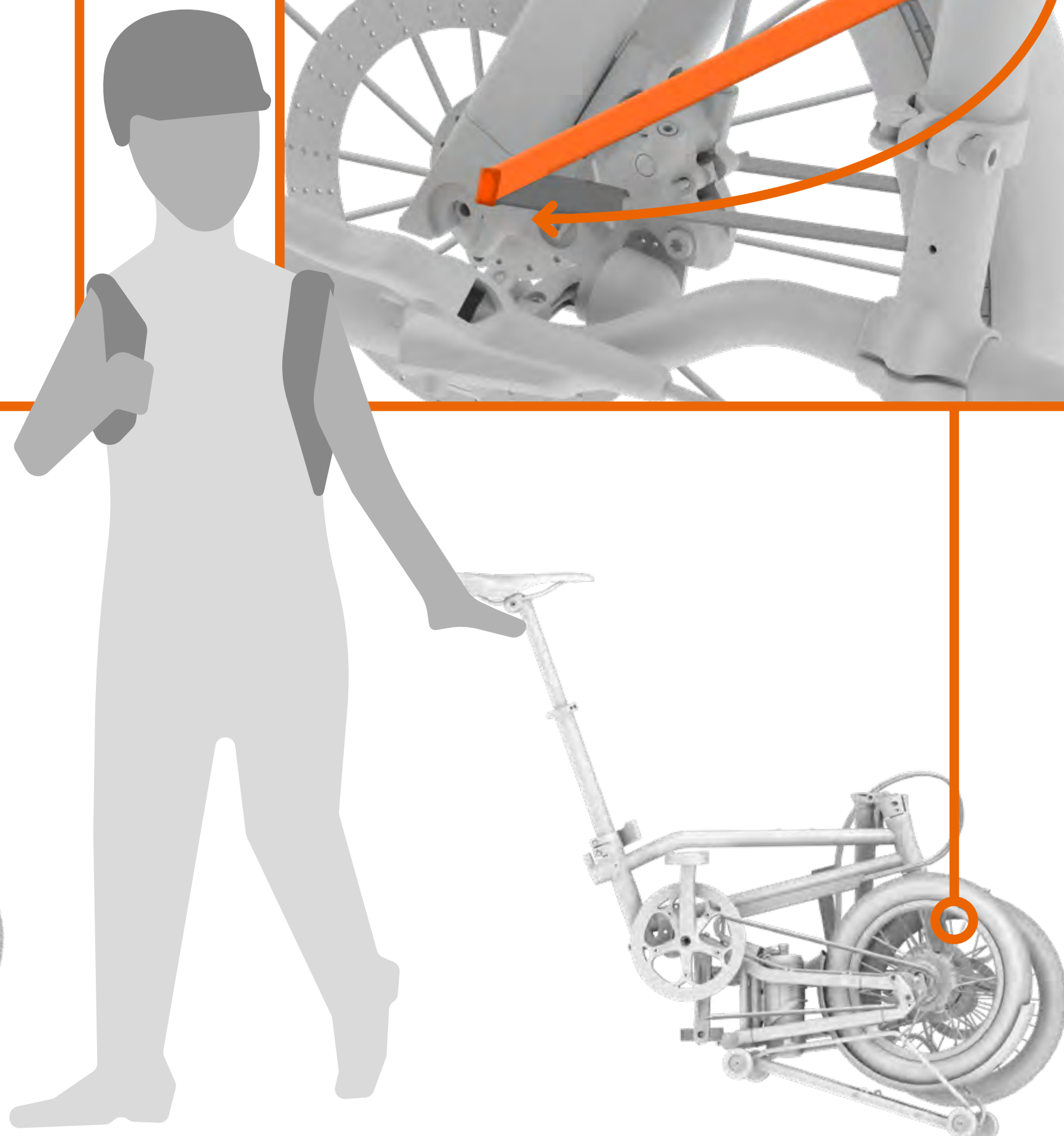

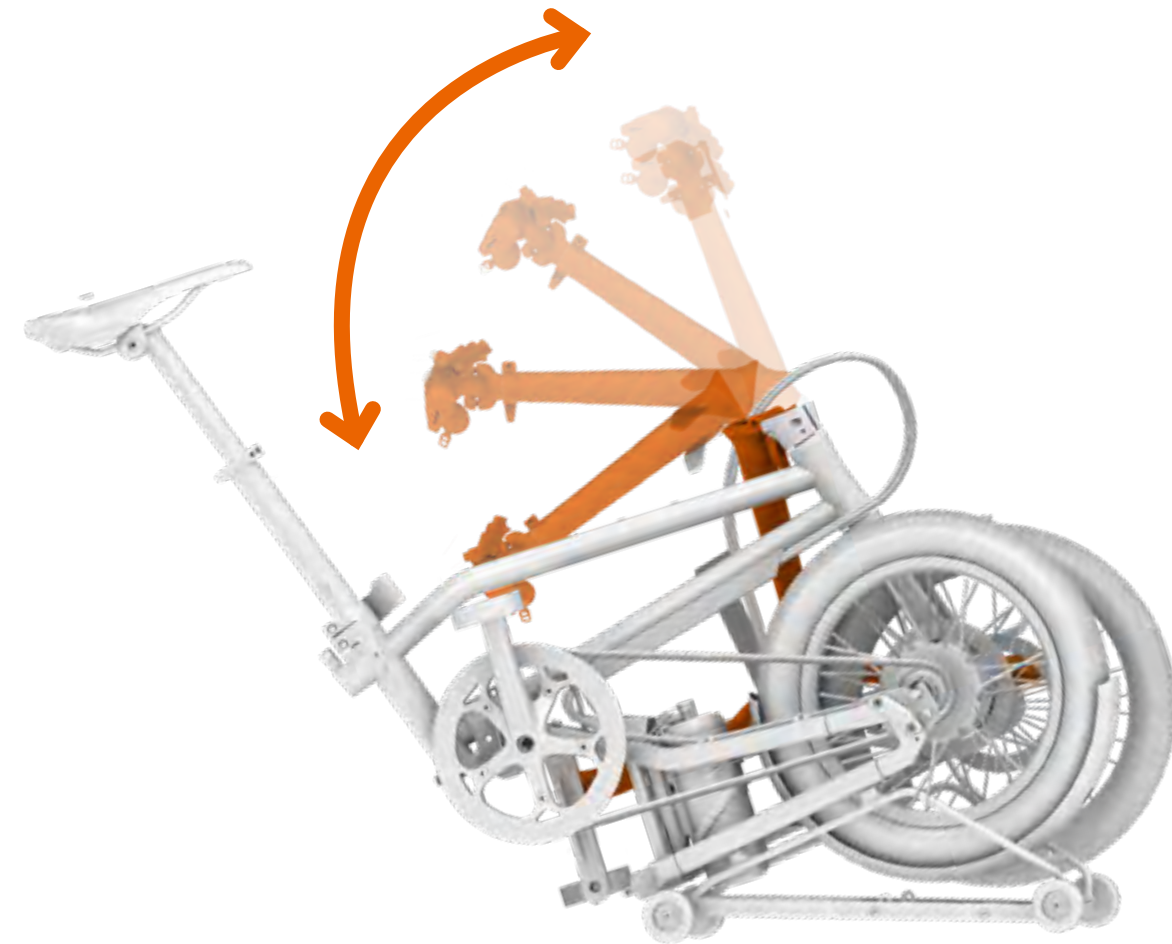
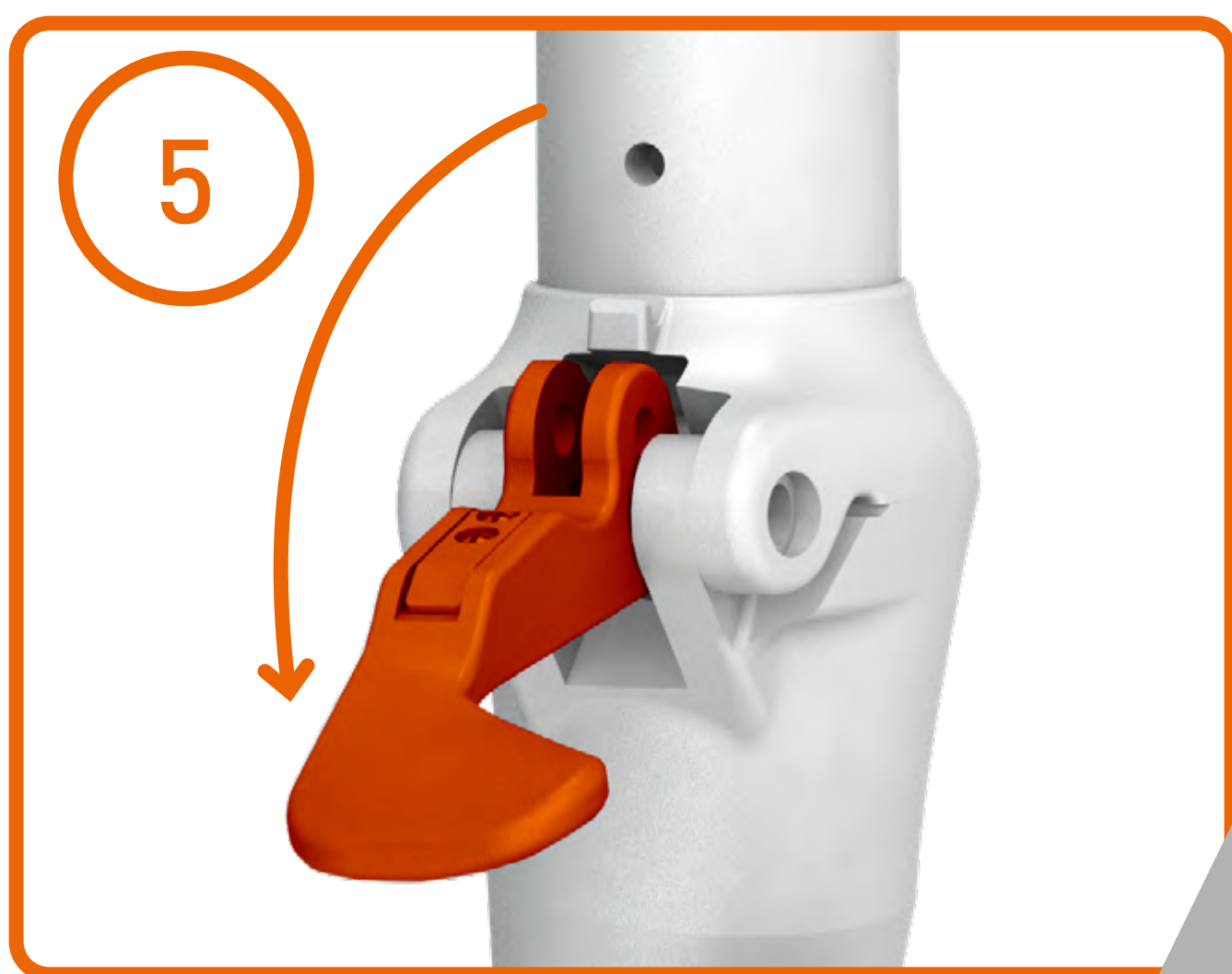


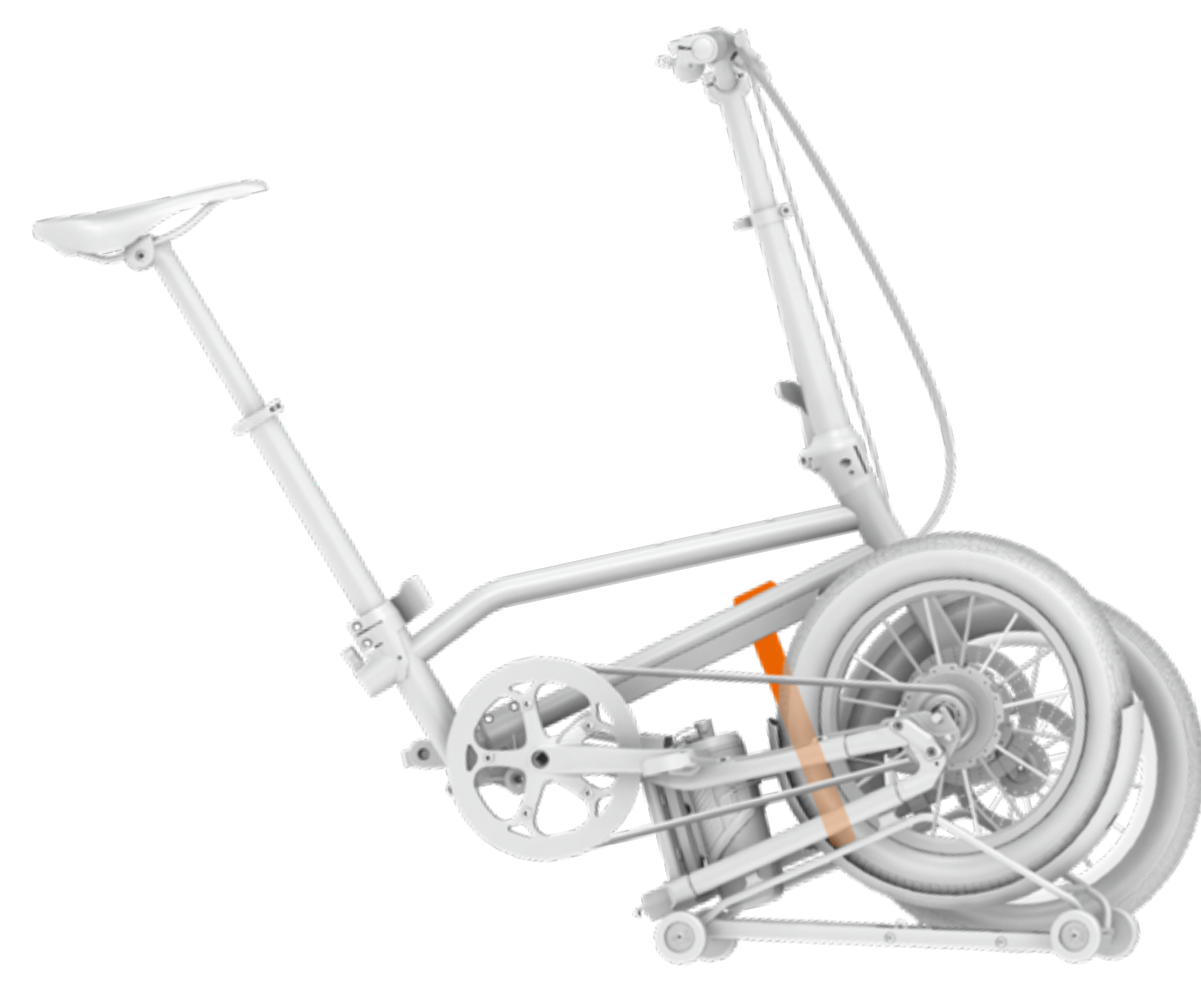
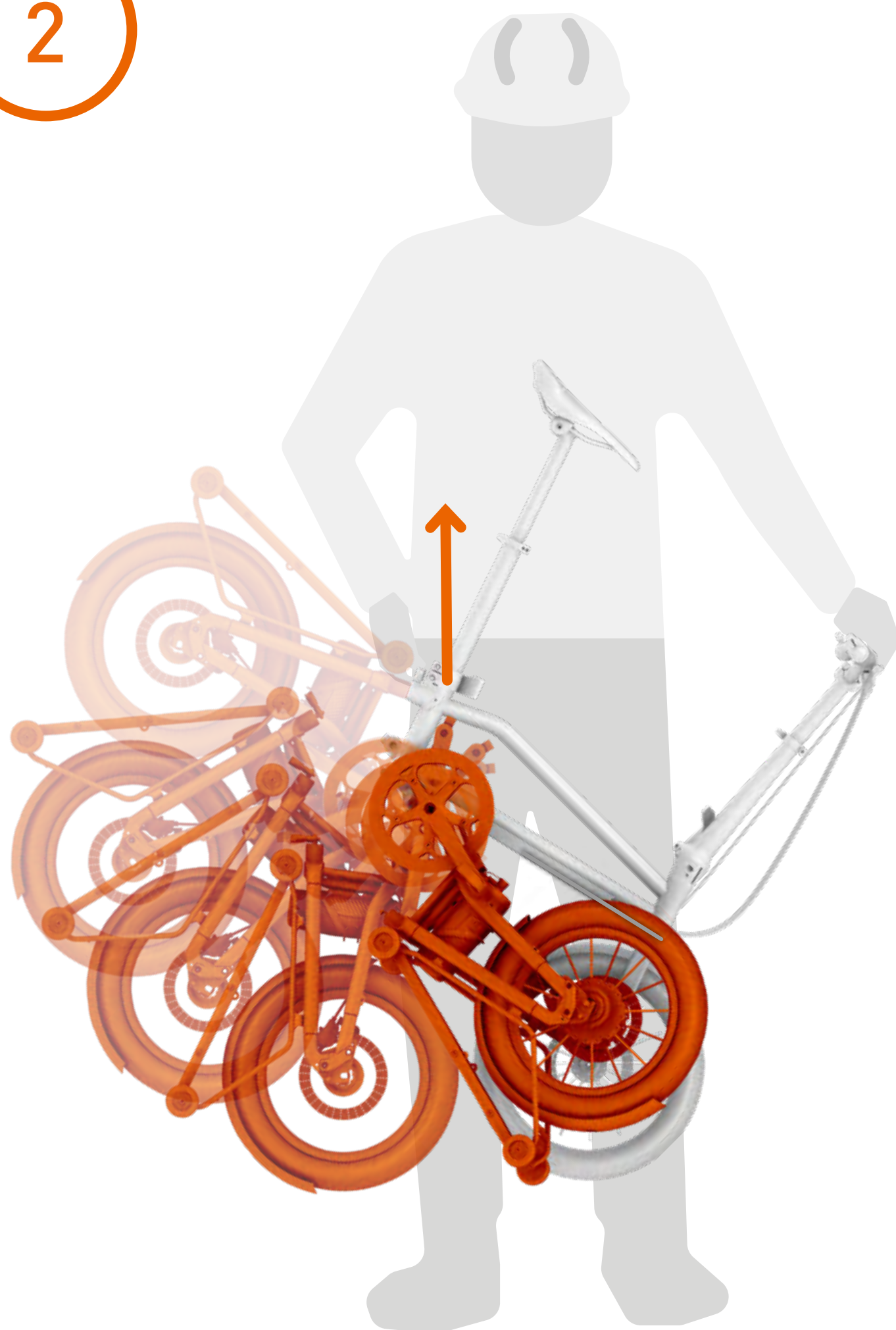
MAHLE e185 Akku Bedienung



Das VELO DE VILLE FOLDY falten



2



Bevor es losgeht



Reifenluftdruck kontrollieren

Überprüfen Sie den Luftdruck der Reifen regelmäßig, idealerweise einmal pro Woche. Der Luftdruck sollte sich innerhalb des vom Reifenhersteller angegebenen Bereichs befinden. Ein niedriger Luftdruck erhöht den Fahrkomfort durch bessere Dämpfung, während ein höherer Luftdruck den Rollwiderstand reduziert und die Reichweite verbessert.

Funktionsprüfung der Bremsanlage

Vor jeder Fahrt ist die Funktionstüchtigkeit der Bremsen zu kontrollieren. Betätigen Sie die Bremshebel und prüfen Sie, ob sich das Fahrzeug (FOLDY) nicht mehr weiterschieben lässt. Sollte sich das Fahrzeug trotz betätigter Bremsen bewegen lassen, ist eine fachgerechte Einstellung der Bremsanlage in einer qualifizierten Werkstatt erforderlich.

Akkuladestand und Reichweite

Stellen Sie sicher, dass der Akku ausreichend geladen ist, um die gewünschte Strecke mit elektrischer Unterstützung durch den MAHLE X30 Motor zurücklegen zu können. Eine regelmäßige Kontrolle des Ladezustands gewährleistet ein störungsfreies Fahrerlebnis.

Beleuchtungseinrichtungen prüfen (Commuter o. Licht Paket)

Vor Fahrtantritt ist zu kontrollieren, ob alle vorgeschriebenen Beleuchtungseinrichtungen (Frontscheinwerfer, Rücklicht, Reflektoren) funktionsfähig und ordnungsgemäß angebracht sind. Bei defekter Beleuchtung darf das Fahrzeug nur bei Tageslicht und guten Sichtverhältnissen genutzt werden. Eine Instandsetzung sollte umgehend erfolgen.

Tragen eines Fahrradhelms

Zu Ihrer eigenen Sicherheit wird das Tragen eines verkehrssicheren und unbeschädigten Fahrradhelms bei jeder Fahrt dringend empfohlen. Der Helm sollte korrekt sitzen, nicht verrutschen und bei einem Sturz ausgetauscht werden, auch wenn keine sichtbaren Schäden vorliegen.

Für weitere und ausführliche Hinweise und Informationen, lesen Sie die **VELO DE VILLE Originalbetriebsanleitung für das VELO DE VILLE FOLDY.**

My SmartBike App



Die My SmartBike App von MAHLE unterstützt Sie bei der Nutzung des FOLDY mit hilfreichen Funktionen wie:

Infos zur Fahrt
Statistiken
Fitness Tracking
Motorverhalten

Sie können die My SmartBike App über den [App Store](#) und [Google Play](#) auf ihrem Smartphone installieren:



My SmartBIKE APP
im APP Store



My SmartBIKE APP
bei Google Play

Für weitere und ausführliche Hinweise und Informationen, besuchen Sie die offizielle Website des X30 SYSTEM Herstellers:
www.mahle-smartbike.com/de/x30



MAHLE X30
System

VELOMATE



Nutzen Sie den vollen Serviceumfang Ihres VELO DE VILLE FOLDY mit der VELOMATE APP:

Unfallsicherheit & -erkennung
Fahrstatistik
Diebstahlschutz
vergünstigte Versicherungen
Händlersuche & Service

Sie können die VELOMATE APP über den [App Store](#) und [Google Play](#) auf ihrem Smartphone installieren:



VELOMATE
im APP Store



VELOMATE
bei Google Play

Für weitere und ausführliche Hinweise und Informationen, besuchen Sie unsere offizielle Website:

www.velo-de-ville.com/de/Service/Digital-Services/



VELOMATE
INFO

VELO DE VILLE

FOLDY

QUICK START GUIDE



VELO DE VILLE
WEBSITE



VELO DE VILLE
IMAGEFILM



VELO DE VILLE
WERTE



VELO DE VILLE
AT Zweirad GmbH
Zur Steinkuhle 2
48341 Altenberge

Vertretungsber. Geschäftsführer:
Volker Thiemann
Alain Thiemann
Moritz Thiemann

Telefon: +49 (0) 2505 93 05 0
Fax: +49 (0) 2505 93 05 900
E-Mail: info@velo-de-ville.com
www.velo-de-ville.com